

关于大型垃圾

①委托京都市的大型垃圾接收中心的方法

☎ 0120-100-530 **通话费 免费**

通过手机申请

☎ 0570-000-247 **通话费 收费**

☎ 075-330-6100

(使用手机及IP电话等拨打通话优惠服务电话时,电话费免费)

确认收集日期、
手续费、受理号码、
收集地点

购买大件垃圾
处理手续费券
(贴纸)

接收时间: 每天(周六、周日、节假日也可受理)
上午8点30分~下午4点30分
(不包括年末年初)

其他事项的咨询

生活环境美化中心 (☎ 075-691-9376)

②委托民营专业公司的方法

请向住处的管理者确认。

③居民自行将垃圾送到清洁中心(clean center)的方法

南部清洁中心(clean center) 东北部清洁中心(clean center)

京都市伏见区横大路八反田29

京都市左京区静市市原町11339

☎ 075-611-5362

☎ 075-741-1003

关于猫、狗等的尸体

①向死兽受理中心申请收集时

☎ 0120-100-921 **通话费 免费**

通过手机申请

☎ 0570-000-614 **通话费 收费**

☎ 075-330-6850

(使用手机及IP电话等拨打通话优惠服务电话时,电话费免费)

接收时间:

周一~周五 8:30~16:30

(含节假日)

周六日 8:30~11:30

(不包括年末年初)

其他事项的咨询 生活环境美化中心 (075-691-9376)

②居民自行送到生活环境美化中心时

日后,生活环境美化中心将会寄送费用缴纳书。

☎ 075-691-9376 (通话费收费)

受理时间: 周一~周五 (含节假日)

上午8点00分~下午4点45分 (不包括年末年初)



京都市通知

垃圾的分类方法与投放方法

京都市规定人人有义务将垃圾进行分类。请大家确认好1~3项的确认要点,将垃圾进行正确分类,并以正确的方法进行投放。

确认要点1 确认垃圾的种类和回收日期!

		确认并填写回收日期!	
资源垃圾	垃圾可燃	厨余垃圾类、“容器”与“包装”以外的塑料类、不能回收再利用的废纸类、破碎玻璃类等	每周 次 星期 (市回收、专业公司回收)
	资源垃圾	金属罐、玻璃瓶、塑料瓶 饮料、食品用的金属罐及玻璃瓶,饮料、酒类、酱油等的塑料瓶	每周 次 星期 (市回收、专业公司回收)
		塑料制“容器”和“包装” 托盘类、瓶类、袋类、杯类、盖类、缓冲材料等	每周 次 星期 (市回收、专业公司回收)
		小型金属类、喷雾罐 锅、烧水壶等的最长部分(除去把手部分)大约在30公分以下的金属类、喷雾罐	每月 次 星期 (市回收、专业公司回收)
		可作为资源物资回收的废纸类 报纸、瓦楞纸箱、纸盒(在超市等店头回收)、杂纸	时间 地点 回收方法 ① 社区回收 ② 废纸回收专业公司回收 ③ 对于利用①②的方法难以进行处理时,可在小型金属类、喷雾罐的定点回收日进行投放

衷心希望您协助推进回收再利用活动!

资源垃圾的回收方法

京都市在不同的地点按照不同的方法回收资源垃圾,进行资源的回收再利用。



资源垃圾回收网点

- | | | | |
|------------|---------|---------------|------------|
| ① 报纸、瓦楞纸箱 | ⑤ 旧衣服类 | ⑨ 荧光灯 | ⑬ 墨盒 |
| ② 杂纸 | ⑥ 干电池 | ⑩ 水银体温计、水银血压计 | ⑭ 可重复使用的瓶子 |
| ③ 纸盒 | ⑦ 纽扣电池 | ⑪ 小家电 | ⑮ 刀具类 |
| ④ 用过的炸天妇罗油 | ⑧ 充电式电池 | ⑫ 存储卡等 | ⑯ 一次性打火机 |

- 各区政府、分支机构内的环保城市站
- 各町美化事务所
- 上京回收再利用站
- 京都市内的合作店铺等

※各个网点的可回收品目不同,请利用资源垃圾回收地图进行确认。

咨询处 右侧的环保城市站或官网 <https://www.city.kyoto.lg.jp/sogo/page/0000236515.html>

※利用电话进行咨询时,请尽可能使用日语。

咨询处

- | | |
|----|------------------|
| 北 | ☎ (075) 366-0155 |
| 上京 | ☎ (075) 366-0776 |
| 左京 | ☎ (075) 366-0821 |
| 中京 | ☎ (075) 366-0180 |
| 东山 | ☎ (075) 366-0182 |
| 山科 | ☎ (075) 366-0184 |
| 下京 | ☎ (075) 366-0186 |
| 南 | ☎ (075) 366-0188 |
| 右京 | ☎ (075) 366-0190 |
| 西京 | ☎ (075) 366-0192 |
| 洛西 | ☎ (075) 366-0194 |
| 伏见 | ☎ (075) 366-0196 |
| 深草 | ☎ (075) 366-0198 |
| 醍醐 | ☎ (075) 366-0311 |

环保城市站

町美化事务所

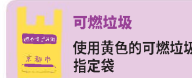
- | | |
|----|------------------|
| 北部 | ☎ (075) 724-8881 |
| 东部 | ☎ (075) 722-4345 |
| 山科 | ☎ (075) 573-2457 |
| 南部 | ☎ (075) 681-0456 |
| 西部 | ☎ (075) 882-5787 |
| 西京 | ☎ (075) 391-5983 |
| 伏见 | ☎ (075) 601-7161 |

城市美化推进课

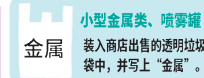
☎ (075) 213-4960

确认要点2 确认所使用的垃圾袋!

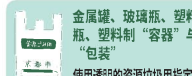
市回收



可燃垃圾
使用黄色的可燃垃圾指定袋



小型金属类、喷雾罐
装入商店出售的透明垃圾袋中,并写上“金属”。



金属罐、玻璃瓶、塑料瓶、塑料制“容器”与“包装”
使用透明的资源垃圾用指定袋



杂纸
纸袋
※如果没有纸袋,也可以用绳子扎扎成放入透明的垃圾袋内后再进行处理。

业者回收

⑤无色或白色透明袋

为无色或白色透明袋,其程度是能够看出装在里面报纸上的文字(商店出售的袋子)



确认要点3 确认垃圾投放的地点!

市回收

- 各地区的規定有所不同,请向町内会等处进行确认。
- 不清楚时,请向各町美化事务所(参见第4页)进行咨询。

资源垃圾



各收集地点有定点看板!

业者回收

请向公寓楼的管理人进行确认。(有时会公布在公寓楼的揭示板上。)

【业者名称】

电话

咨询处

京都市环境政策局循环型社会推进部减少垃圾推进课
〒604-0924 京都市中京区河原町通二条下一之入船町384 八坂河原町大楼8楼
TEL.075-213-4930 FAX.075-213-0453



京都市正在对SDGs进行支援。 2019年9月发布 京都市印刷物第314647号



“京都市垃圾减半、小垃圾应用软件”正在发送信息!

对家庭垃圾减量和分类有用的智能手机应用软件
使用“App Store”或“Google Play”进行检索



此印刷物不需要的话,请作为“杂纸”进行废纸回收!



可燃垃圾

厨余垃圾类、“容器”与“包装”以外的塑料类、不能回收再利用的废纸类、玻璃类等



垃圾投放规则

- 厨余垃圾请充分沥干水分。
- 由于收集破碎的玻璃等危险品时存在危险，因此请用厚纸等包裹好其整体并放入垃圾袋的中间。
- 请对火柴和香烟的烟头等浇水后再丢弃。
打火机要用完内装的气体，浇水后再丢弃。



这些垃圾为“可燃垃圾”。
即使是塑料，也不属于“容器”及“包装”！

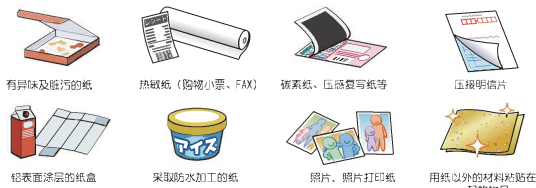
这些垃圾请当作可燃垃圾丢弃。



不能回收再利用的废纸类 (禁忌品)

由于这些废纸类会对回收再利用造成很大的不利影响，因此

请不要放入可回收再利用的废纸类。



资源型垃圾 (可以作为资源回收的纸类、可以回收再利用的所有纸类)

报纸、瓦楞纸箱、纸盒、杂纸，**请务必分类!!** 请装进纸袋中，或者用绳子捆扎好后进行处理，注意不要使其散落在地上。

报纸



瓦楞纸箱



纸盒



杂纸



资源型垃圾

金属罐、玻璃瓶、塑料瓶、塑料制“容器”与“包装”、小型金属类、喷雾罐，**请务必分类!!**

金属罐、玻璃瓶、塑料瓶

食品、饮料用金属罐及玻璃瓶、饮料、酒类、酱油用塑料瓶等

垃圾投放规则

- 倒空里面装的物品，进行清洗后再扔掉！不要弄扁！
- 不要在其中放入香烟的烟头和钉子等异物！
- 取下玻璃瓶、塑料瓶的瓶盖和标签并进行分类！

请将金属制瓶盖作为可燃垃圾，塑料制瓶盖作为塑料制“容器”与“包装”丢弃。
※金属罐、玻璃瓶、塑料瓶这3种瓶罐可以一起进行处理。请装在同一个袋子里。



塑料制“容器”与“包装”

托盘类、瓶类、袋类、杯类、盖类、缓冲材料等


垃圾投放规则

- 擦拭掉污垢，或清洗后丢弃。
- 如果污垢很顽固，即使清洗也无法清除，请作为可燃垃圾丢弃。

“容器”和“包装”上，如果该“塑料标记”



有→塑料制的“容器”和“包装”
没有→可燃垃圾



以此标识为记号!

小型金属类·喷雾罐

锅、烧水壶等的最长部分大约在30cm以下的金属类等

垃圾投放规则

- 喷雾罐和便携气瓶等，请务必用完容器内的气体后，**不开孔**直接丢弃。
- 请先清除油污再丢弃。





2023年4月起



开始

对塑料制品作为资源进行分类回收。

塑料垃圾的扔弃方式将有如下变化。

目前(截止到2023年3月)

可燃垃圾

黄色的可燃垃圾用指定垃圾袋



公寓垃圾通过私营垃圾回收业者回收时无色透明或白色透明袋

塑料制品

(除塑料制“容器”与“包装”以外的塑料垃圾)




(塑料制品的示例请参照背面)

方式有变

资源垃圾

透明的资源型垃圾用指定垃圾袋



公寓垃圾通过私营垃圾回收业者回收时无色透明或白色透明袋

塑料制“容器”与“包装”



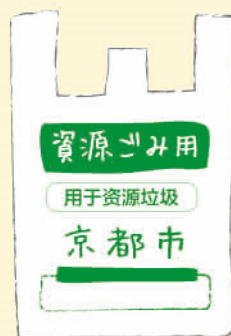
没有变化

2023年4月起

资源垃圾

请将**塑料制品**与**塑料制“容器”与“包装”**装入同一个袋中扔弃。

透明的资源垃圾指定袋



收集日与塑料制“容器”与“包装”相同

公寓垃圾通过私营垃圾回收业者回收时

无色透明或白色透明袋

关于垃圾的扔弃方式，详情请咨询您所在公寓的管理公司。



※塑料瓶依旧作为资源垃圾，请在“金属罐·玻璃瓶·塑料瓶”收集日扔出。

敬请注意!

便携式风扇、电子烟、游戏机、智能手机等使用锂离子电池的制品会造成火灾，绝对不能作为资源垃圾或可燃垃圾扔出!!!

可作为资源垃圾进行分类回收的塑料制品（示例）

100%为塑料材质的物品



大部分为塑料材质的物品



- 电池或外接电源驱动的物品为网点回收。即使将电池取出也同理。
- 可以装进垃圾袋且袋口可捆扎住的物体（→最长边大致在50cm以内）才可回收。
- 部分品类（如聚酯桶、保冷箱等）虽为塑料材质，但无论体积大小，都要归为大型垃圾。
- 请用水稍微冲掉食品残渣或泥沙等，剔除脏污。
如果污渍顽固，不易祛除，请将其作为可燃垃圾扔弃。



不可作为塑料制品进行资源分类回收的物品（示例）

网点回收	大型垃圾 请不要自行弄碎或拆解。	归还至 医疗机构或药店	可燃垃圾
 通过锂离子电池等电池或外接电源驱动的物品或小型家电等	 刀具类、打火机※1	 保冷箱、旅行箱、聚酯桶	 塑料伞※2 (一袋限装两把)
		 家庭医疗器械	 检测试剂盒 抗原检测试剂盒
			 绳状或薄膜状且长度在50cm以上的物品※2

※1 对于气体排尽的打火机，请浸入水中作为“可燃垃圾”扔弃 ※2 属于对回收设备产生影响的物体 ※3 鉴于防疫需要

在此处下载传单

京都市 分別回収スタート

搜索 (分类回收开始)

咨询窗口：京都市 环境政策局 循环型社会推进部 咨询循环推进课

TEL: 075-222-3946 FAX: 075-213-0453

2023年1月 京都市印刷品 第044645号




当不再需要该印刷品时，
请当作“废纸”交到废纸回收处！

新


大家一起努力实现吧！垃圾减半！

正确的 资源物资与垃圾 分类方法与扔弃方法



循环(MEGURU)哥
我的名字源于回收再利用的
“循环后又回到原地(循环)”
的形象。

京都市垃圾减量的目标
为降至最多时期的一半以下，
既全年39万吨(2020年度)。
当前减量速度呈现减缓，正处紧要关头！
希望大家齐心协力，更进一步
推进垃圾的减量！



小垃圾(KOGOMI)妹(生物塑料Ver.)

在政令指定城市中，京都市是首个
在家庭垃圾指定收费袋中加入了10%的
生物质聚乙烯(由甘蔗的非可食部分制成)
成分，并开始生产销售！

根据“通过对垃圾瘦身减少扔弃
的垃圾”的意思。
被命名为小垃圾(KOGOMI)。

京都市

环境政策局
2019年(平成31年)3月发行



京都市
CITY OF KYOTO

首先请确认这一项。



扔弃垃圾的规则



京都市定期收集垃圾的所有规则

规则之1 使用京都市家庭垃圾收集用指定袋扔弃垃圾

京都市引进了指定收费垃圾袋制度。指定袋分为可燃垃圾用与资源型垃圾用2种。



扔弃**可燃垃圾**时垃圾时
请使用这种黄色的垃圾袋！



扔弃**金属罐·玻璃瓶·塑料瓶、塑料制“容器”与“包装”**时
请使用这种透明垃圾袋

- ⚠️ 对于使用非指定袋扔弃的垃圾，收集人员将粘贴不适当贴纸并留置在原地。
- ⚠️ 小型金属类·喷雾罐不使用京都市家庭垃圾收集用指定袋，请装入能看清袋内物品的透明袋中。
- ⚠️ 居住在由民营业者收集垃圾的公寓楼的居民请留意
公寓楼与京都市的收集规则存在差异，请向公寓楼的管理者等确认收集规则。P13、P14

规则之2 扔弃前请对垃圾彻底分类。

从资源物资回收再利用的观点出发，垃圾被分为各种种类。请将垃圾正确分类，并用正确的方法扔弃。

- ⚠️ 如果垃圾袋中放入了不符合的收集品种，收集人员将粘贴标示不适当的贴纸并留置在原地。

请勿将“可作为资源回收的废纸类”放入可燃垃圾！



规则之3 请勿扔弃商业垃圾


由店铺、办公室及住宿设施等处产生的商业垃圾不可作为家庭垃圾扔弃。扔弃时请委托持有许可证的业者、或自行搬至京都市的清洁中心 (Clean Center) 及产业废弃物处理设施进行处理。P20

关于居民扔弃垃圾的温馨提示

请不要在收集日前一天夜间扔弃
请在收集日当天**早晨8点之前**
放置在规定的地点



在每次收集时请尽量将垃圾袋
的重量控制在能够用一只手拿起
的程度，数量控制在大约2袋以内



- ⚠️ 如果在收集日前一天夜间扔弃，猫和乌鸦等会咬破垃圾袋，可能成为垃圾散乱的原因。
- ⚠️ 请将金属罐·玻璃瓶·塑料瓶、塑料制“容器”与“包装”、小型金属类·喷雾罐扔弃到规定的地点，该地点张贴有“资源型垃圾收集地点”的标示牌。

- ⚠️ 如果一次扔弃大量垃圾，不但妨碍交通，也会导致无法收集完其他居民的垃圾，因此请有计划地扔弃垃圾。



请捆扎好垃圾袋口再扔弃！



针对在扔弃垃圾上存在困难的老年人和残疾人士

京都市正在实施“真心收集”，这是对上述居民提供的生活支援之一，收集人员可以到居民住宅的门口收集垃圾。具体事宜请咨询各町美化事务所、各区役所或分所内的环保城市站。联络处请参考封底标注。



简单查询垃圾的分类方法及资源物资回收网点！请有效利用下记APP！

京都市垃圾减量及分类回收再利用综合网站“小垃圾网站”
<http://kyoto-kogomi.net>

京都市垃圾减半
“小垃圾APP”



定期收集的资源物资、垃圾的分类方法与扔弃方法 03



金属罐·玻璃瓶·塑料瓶 03

饮料·食品用金属罐和玻璃瓶、饮料·酒类·酱油用塑料瓶等



塑料制“容器”与“包装” 05

托盘类、瓶类、袋类、杯类、瓶盖类、缓冲材料等



小型金属类·喷雾罐 07

锅、烧水壶等的最长部分(不包括把手)约在30cm以下的金属类、喷雾罐



可燃垃圾 08

厨余垃圾类、“容器”与“包装”以外的塑料类、不能回收再利用的废纸类、玻璃类等

非定期收集的资源物资的扔弃方法 09



能够作为资源物资回收的废纸类 09

报纸、瓦楞纸箱、纸盒、杂纸(纸袋、包装纸、纸箱、信封·明信片、宣传单·商品型录等)



其他资源物资的回收方法 11

社区回收、市场回收、资源垃圾回收网点、移动式网点回收等

居住在由民营业者收集垃圾的公寓楼等的居民的垃圾分类方法与扔弃方法 13

资源垃圾的去向 15

希望事前了解垃圾的规则 17



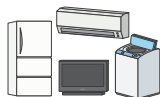
大型垃圾的扔弃方法 17

衣柜、餐桌、自行车等大型垃圾



居民自行将垃圾送到清洁中心 (Clean Center) 18

居民自行将垃圾送到京都市清洁中心 (Clean Center) 的方法等



京都市没有收集的垃圾 19

4种家电、电脑、商业垃圾等

其他规则与举措 21



收集狗、猫等的尸体、抽取粪便、美化活动·收集散落垃圾等 21



民间的推动举措 22

通过快递人员回收电脑·小型家电, 以及回收再利用修剪后的树枝等

践行不抛弃垃圾的生活形态 23

垃圾分类大辞典 26

能够按照五十音图的顺序检索各品种垃圾的分类方法、扔弃方法

定期收集的资源物资、垃圾的分类方法与扔弃方法

关于京都市以周（或月）为单位定期收集的资源物资和垃圾，
本文将讲解其种类和正确的分类方法、扔弃方法。

金属罐・玻璃瓶・塑料瓶

资源型垃圾用
收集
每周 1 次
使用透明的资源型垃圾
用指定垃圾袋

饮料・食品的金属罐和玻璃瓶、饮料・酒类・酱油用的塑料瓶等



※ 请将金属罐・玻璃瓶・塑料瓶混合装入同一垃圾袋。

正确的扔弃方法

1 倒空内装物清洗后再扔弃

2 直接扔弃，不要压扁瓶身。

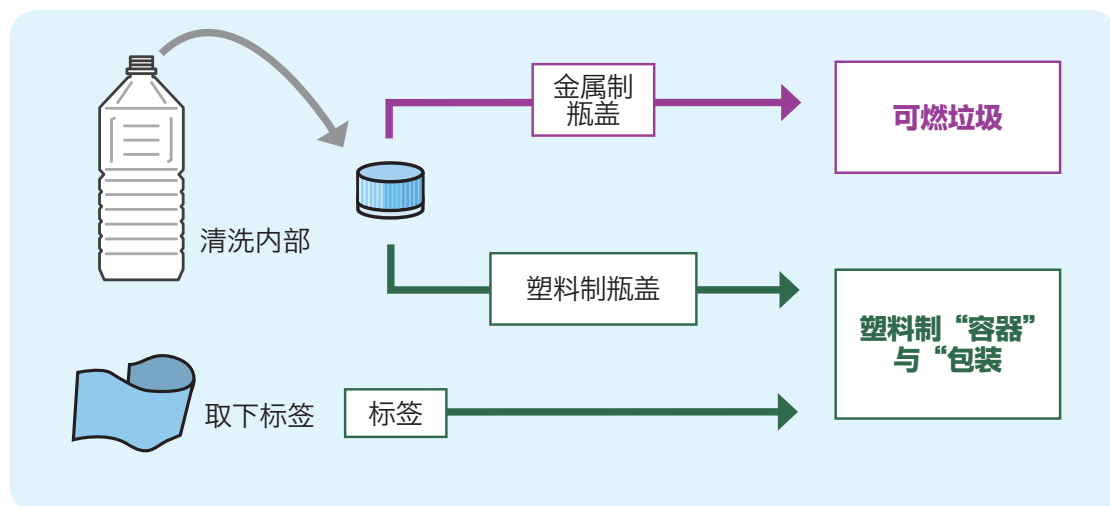
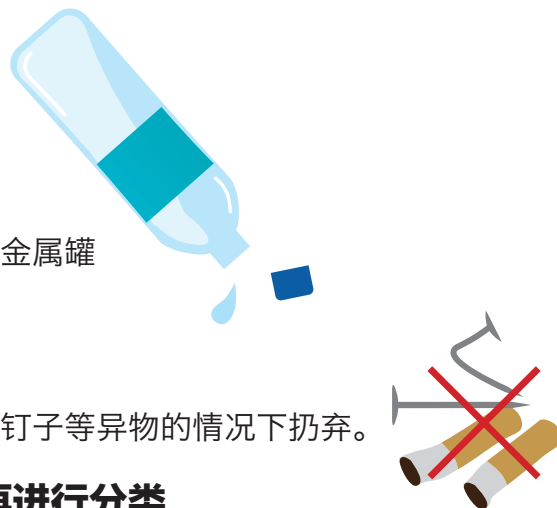
⚠ 由于回收再利用时机器不能识别筛选被压扁的金属罐和塑料瓶，因此扔弃时请不要压扁瓶身。

3 请勿放入异物！

⚠ 请不要在金属罐和塑料瓶中放入香烟的烟头或钉子等异物的情况下扔弃。

4 取下玻璃瓶、塑料瓶的瓶盖和标签后再进行分类

⚠ 请将塑料制品标签作为塑料制“容器”与“包装”扔弃。此外，请将金属制瓶盖作为可燃垃圾，塑料制瓶盖作为塑料制“容器”与“包装”扔弃。



京都市将以下品种作为另外的资源物资及垃圾收集，因此请确认有无回收再利用标识等后再分类。

<p>再生瓶 再生瓶当中，啤酒瓶与一升瓶</p> <p>贴有以下标识</p> 	<p>实施网点回收 P12</p>
<p>装沙司、蛋黄酱、色拉油、 食用油、厨房用洗涤剂、 洗发水等的塑料容器</p> 	<p>作为塑料制“容器” 与“包装”扔弃 P05</p>
<p>化妆品用瓶</p> <hr/> <p>饮料・食用品的金属罐（小食品等）</p>	<p>作为金属罐・玻璃瓶・塑料瓶扔弃</p>
<p>饮料・食品以外的金属罐 （不包括装涂料・机械油的金属罐。 最长部分约为30cm以下）</p>	<p>作为小型金属类・喷雾罐扔弃 P07 ※一斗金属罐作为“大型垃圾”扔弃</p>
<p>喷雾罐、便携气瓶 （已经用完气体的气瓶）</p> <p>※取下塑料制的瓶盖与喷嘴，按照塑料制的 “容器”和“包装”垃圾处理</p> 	<p>请勿开孔 作为小型金属类・喷雾罐扔弃 P07</p>
<p>装有农药、 烈性药等的玻璃瓶， 已经破碎的玻璃瓶</p> 	<p>作为可燃垃圾扔弃 P08 用厚纸等包好， 放入垃圾袋的中间</p>
<p>电灯泡（包括已经破碎的）</p> <p>※没有破碎的荧光灯管实施网点回收 P12 LED为可燃垃圾</p> 	<p>作为可燃垃圾扔弃 P08 ※一斗金属罐作为“大型垃圾”扔弃</p>
<p>装涂料・机械油的金属罐 （使用完毕）</p>	<p>作为可燃垃圾扔弃 P08 ※一斗金属罐作为“大型垃圾”扔弃</p>
<p>耐热玻璃制的餐具类、烹调器具等</p>	<p>作为可燃垃圾扔弃 P08</p>

⚠️擅自拿走他人扔弃的家庭垃圾中的“金属罐・玻璃瓶・塑料瓶”以及“大型垃圾”的行为受条例禁止。



塑料制 “容器”与“包装”



资源型垃圾用
收集
每周1次
使用透明的资源型垃圾
用指定垃圾袋

托盘类、瓶类、袋类、杯类、盖类、缓冲材料（泡沫苯乙烯等）等



取出所装商品后不再使用的“容器”与“包装”

带有 标识。

(无 标识的以及塑料制的商品作为可燃垃圾扔弃 P08)

正确的扔弃方法

1 请使用与金属罐·玻璃瓶·塑料瓶不同的垃圾袋！

⚠️ 虽然都是使用资源型垃圾用指定袋，但是请不要与金属罐·玻璃瓶·塑料瓶放入相同的袋内，务必使用另外的垃圾袋。

2 请用完内装物并清除污垢后再扔弃

⚠️ 如果污垢很顽固，无法完全清除，请作为可燃垃圾扔弃。

3 请勿放入异物！

⚠️ 注射针和刀具、打火机、喷雾罐等可能导致事故发生，请勿放入。

4 请尽量利用托盘的店铺回收

⚠️ 盛肉类·鱼贝类的食材托盘，请尽量协助当初购买本品的超市等店铺予以回收。



新闻 因有危险物品混入而导致分选作业员受伤！

由于职员是用手工清除异物，如混有注射器等家用医疗器具和刀物等，会导致其作业中受伤。
请协助正确扔弃垃圾。



塑料制“容器”与“包装”内混入的异物

分类要点

塑料制及



标识 < 有 → 为塑料制的“容器”与“包装”
 无 → 为可燃垃圾

塑料制“容器”与“包装”弄错的物品

材质不是塑料的物品

盛砂锅乌冬面的容器(铝)等



商品本身

塑料制的衣架、
案板、牙刷·刷子类、
玩具(非电池式)等



内容物取出后仍有用处的包装容器

CD·DVD 等的包装盒、眼镜盒等

※CD·DVD等的包装盒里如果装有CD·DVD等
存储媒介类物品,则可以一起实施网点回收。P12



尤其容易弄错的物品

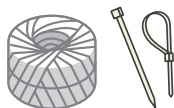
洗衣店专用洗衣袋

由于不是商品的包装,因此不能
作为塑料制“容器”与“包装”垃圾扔弃



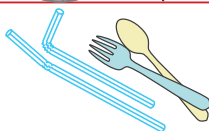
包装绳、捆包带

由于不是与商品包装在一起的物品,因此不能
作为塑料制“容器”与“包装”垃圾扔弃



饮料纸盒的吸管等

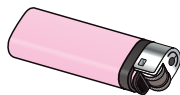
由于属于商品的附属品,因此不能作为塑料制
“容器”与“包装”垃圾扔弃



作为可燃垃圾扔弃 P08

⚠ 以下物品请特别注意分类 ⚠

打火机



一次性的,实施网点回收 P12
 非一次性的,在使用完后作为可燃垃圾扔弃 P08

喷雾罐



请勿开孔并作为小型金属类·喷雾罐扔弃 P07
 盖子等作为塑料制的“容器”与“包装”扔弃 P05
 ※如果有残余气体,请拿到屋外远离火源处,喷放出所有
气体后再扔弃,扔弃时请勿开孔

居家医疗器具

注射器、注射针头等
带针的物品



务必退还给领取时的医疗机关或药店

塑料包装袋、软管、
导尿管等塑料制品



作为可燃垃圾扔弃 P08

菜刀、裁纸刀、 剪刀等刀刃类



实施网点回收 P12
 ※如果无法搬至回收网点,为防止危险请用厚纸
包裹后放入垃圾袋中间,作为可燃垃圾扔弃

⚠ 电池与家电产品在垃圾处理设施的机器中会有着火、爆炸的危险,实际也发生过因冒烟、着火而险些引发火灾的事故先例。因此电池、小型家电请自行搬至回收网点。

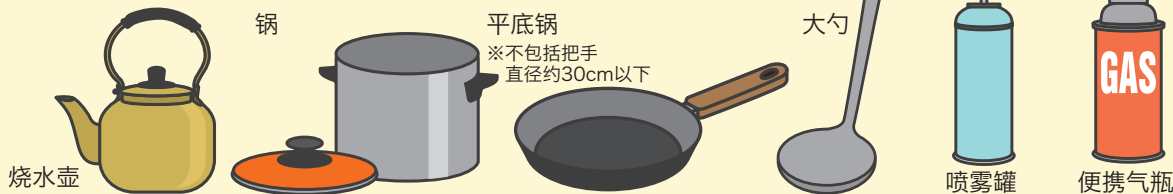
小型金属类 喷雾罐

没有必要使用京都市指定的指定收费垃圾袋

收集
每月1次

放入透明的垃圾袋，
粘贴写有“金属”的纸片或者
在垃圾袋上书写“金属”

锅、烧水壶等的最长部分在大约 30cm 以下的金属类



正确的抛弃方法

1 务必用尽容器中的气体后，不开孔直接抛弃！

⚠ 如果喷雾罐和便携气瓶等内有气体残余，可能会引发火灾事故。此外，如果为了排空气体而开孔，还存在爆炸的危险。

※关于有残余气体时的安全抛弃方法，请查询各生产厂商的网页或一般社团法人日本 Aerosol 协会的网页 (<http://www.aij.or.jp/>)。

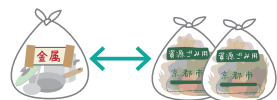
⚠ 塑料制的盖子与喷嘴取下后请作为塑料制的“容器”与“包装”抛弃。



2 请先清除油污再抛弃！

3 请注意收集地点

⚠ 由于分品种收集垃圾，因此如果与金属罐·玻璃瓶·塑料瓶、塑料制“容器”与“包装”的收集日期相同，请将各品种的垃圾间隔一定的距离放置。



分类要点

饮料·食品以外的金属罐 (不包括装涂料·机械油的金属罐。最长部分约为 30cm 以下)	小型金属类·喷雾罐
搪瓷制的烹调器具 (最长部分约为 30cm 以下)	
饮料·食品的金属罐	作为金属罐·玻璃瓶·塑料瓶抛弃 P03
衣架	※请向干洗店询问干洗衣物随带的衣架能否退还。 如果不能退还,作为可燃垃圾抛弃 P08
玻璃制的锅盖	作为可燃垃圾抛弃 P08

以下不能作为小型金属类·喷雾罐收集。

存在妨碍收集、处理的风险的垃圾	
电池、液化石油气瓶、灭火器等 	向销售店或制造商咨询
注射器、注射针等医疗器具 	务必退还给领取时的医疗机关或药店
菜刀、裁纸刀、剪刀等刀具类 	请通过网点回收抛弃 P12 ※如果自行送到回收网点存在困难,请用厚纸等包裹其整体,确保没有危险的状态下放入垃圾袋的中间,作为可燃垃圾抛弃
铁哑铃等较重的物品 	
炉子、钢架等大件物品 (最长部分超过 30cm 的物品) 	作为大型垃圾抛弃 P17

可燃垃圾

对资源物资分类后剩余的将成为
可燃垃圾

可燃垃圾用

收集

每周 2 次

使用黄色的可燃垃圾
用指定垃圾袋

厨余垃圾类、“容器”与“包装”以外的塑料类、
不能回收再利用的废纸类、玻璃类等

废纸类是能够回收
再利用的哟。请彻底
分类！ P09



厨余垃圾类



“容器”与“包装”以外的
塑料类

不能回收再利用的
废纸类



玻璃类

正确的抛弃方法

1 请分类并减少可燃垃圾!

可燃垃圾之中存在大量的能够回收再利用的垃圾。

如果改变抛弃方法和抛弃目的地，不仅能够保护环境，也有利于节约!



请在抛弃前
再次确认是否能够
回收再利用!



废纸类 P09

请充分回收再利用占可
燃垃圾约 3 成的废纸
类。



旧衣服 P11

请将不能再穿着的衣服
等送到跳蚤市场或交付
给回收再利用业者。



纸箱、干电池、再生瓶、日光灯管、
使用后的炸天妇罗的油等 18 个品
种的资源物资 P12

对这些资源物资实施网点回收。

2 请在抛弃厨余垃圾前充分沥干水分!

厨余垃圾的约 8 成都是水分。请在扔进垃圾箱或
垃圾袋之前充分沥干水分。



3 原则上禁止使用双重垃圾袋!

抛弃厨余垃圾、纸尿裤等污浊物时，除非万不得已，
请不要装入双重袋抛弃。



4 玻璃请用厚纸等包裹好!

在收集玻璃等时存在危险，因此请用厚纸等包裹
好其整体，并放入垃圾袋的中间。



5 请对有火星的物品浇水后再抛弃!

请对火柴和香烟的烟头等浇水后再抛弃。此外，打
火机要用完内装的气体，浇水后再抛弃。



※ 不允许拆解大型垃圾后作为可燃垃圾抛弃

新闻 垃圾收集车发生火灾!

由于垃圾中混入了还残留有气体的打火机和便携气瓶，收集车发生爆炸火灾



- 打火机和便携气瓶
要用完内装气体后再抛弃
- 有火星的物品请浇水后再抛弃
- 便携气瓶请作为小型金属类、喷雾罐抛弃

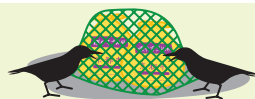
新闻 在收集作业中发生了事故!

由于垃圾之中直接混入了刀具，导致收集操作
员的手部受伤。

- 对于剪刀、菜刀、破碎的碟子·茶碗·陶瓷器皿
等危险物，请尽量使用网点回收。P12 如果上
述回收存在困难，请用厚纸等包裹好其整体，放
入垃圾袋的中间，并作为可燃垃圾抛弃。

请使用防鸟纱网

为了防止因乌鸦或风吹导致垃圾散乱，市政部门在各个垃圾收集地点(大约 5 户以上)都面向居民免费出借防鸟纱网。具体事宜请向各区役所或分所内的环保城市站·各町美化事务所咨询。联络处请参考封底标注。



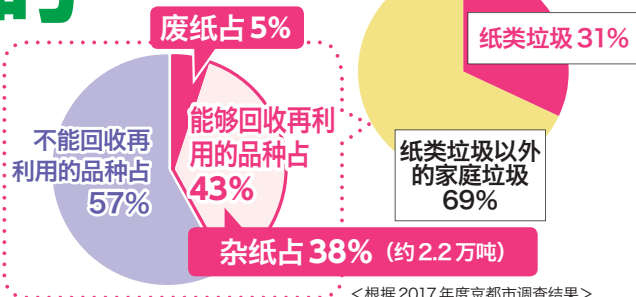
非定期收集的资源物资的扔弃方法

垃圾减少的关键是分类和回收再利用。
本文将介绍能够回收再利用的资源物资。


能够作为资源回收的废纸类

在家庭排放的可燃垃圾之中,废纸类约占3成。
其中“杂纸”占据了38%(约2.2万吨),约占总体的4成!(2017年度)通过开展回收再利用,可燃垃圾还能够继续减少。

2017年
家庭的可燃垃圾的明细(约19万吨)



<根据2017年度京都市调查结果>



由于在废纸类当中也存在不适合回收再利用的品种,因此请事先确认是否能够回收再利用后再扔弃。

能够回收再利用的废纸类

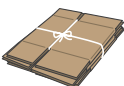
请分种类放入纸袋等后再扔弃。

报纸



社区回收、
交给废纸回收业者

瓦楞纸箱



社区回收、
交给废纸回收业者

纸盒



交给超市等店铺
回收

其他也可搬至资源物资回收网站。

P12

杂纸 是指除了左边所示的3个以外能够回收再利用的废纸类!

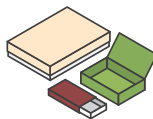
宣传单·商品型录



杂志



纸箱



信封·明信片



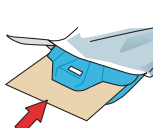
包装纸



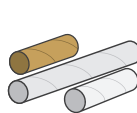
纸袋



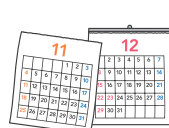
衬纸·图画纸



纸质卷芯



日历



便签纸·
复印纸·
碎纸机的纸屑



⚠ 请尽量删除个人信息

⚠ 请拆除塑料、布等纸以外的部分

不能回收再利用的废纸类

由于以下废纸类会对回收再利用产品造成不利影响,因此请作为可燃垃圾扔弃 P08



采取防水加工的
物品



热敏纸·感光纸
(相片纸, 传真纸等)



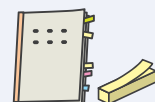
采取表面涂层
加工的物品



照片用喷墨
打印纸



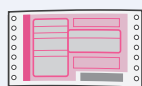
用纸以外的材料粘贴
在一起的物品



附着了胶带等
粘附物的物品



压接明信片



碳素纸·
压感复写纸



有异味的纸



不易溶于水的纸
(餐巾纸、厨房纸巾等)



热敏发泡纸
(盲文打印纸)



被食物和油等
弄脏的纸

如何扔弃“杂纸”？

请将已分类的杂纸放入**纸袋**等后再扔弃。


※如果没有纸袋，可以用绳子捆扎，
或装入能够看清袋内物品的无色或白色的垃圾袋扔弃。



请将包装纸箱等体积较大的
垃圾折叠起来，
确保不会占用较大空间。



体积小也属于杂纸。
请不要使其散落。



杂纸请按照以下方法扔弃

也请积极对杂纸分类！



1 通过所在地区的社区回收扔弃

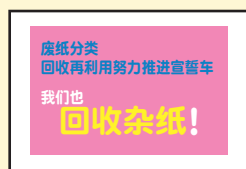
能够通过町内自治会或住宅附近的团体等实施的“社区回收”扔弃 **P11**。请向居住的地区确认回收时间、地点。(町内自治会、管理工会等)



2 交给废纸回收业者

粘贴了标注“也回收杂纸”的标签并在市内巡回的废纸回收业者(努力推进宣誓业者)可以回收杂纸。此外，没有粘贴上述标签的业者来到居民所在地区回收时，请向该业者咨询。

宣誓努力推进业者 **检索**



如果采用上述回收方法存在困难...

3 在与“小型金属类·喷雾罐”的收集日期相同的时间与地点扔弃

能够在与**小型金属类·喷雾罐** **P07** 相同的时间与地点扔弃“杂纸”。如果与其他资源型垃圾的收集日期重合，扔弃时，请将各个种类的垃圾间隔一定的距离放置(请地区各位居民给予理解和协助)。

※特别是雨天时，为了防止垃圾散乱，请装入透明袋中扔弃(重量为单手可提拿的程度)。

※“杂纸”的回收时间可能比其他垃圾的回收时间更晚些请注意。

※在 **1~3** 之外，居民还能够把“杂纸”自行送到资源物资回收网点。 **P12**



资源垃圾回收地图 **检索**

关于“杂纸”的咨询，请向各区役所或分所内的环保城市站、各町美化事务所、城市美化推进课咨询(咨询处请参考封底标注)。

其他资源物资的回收方法

京都市在不同的地点按照不同的方法回收资源物资，实施资源的回收再利用。



关于这里介绍的社区回收、市场回收、资源物资回收网点的回收地点、时间及对象品种，请参阅资源物资回收地图 [资源垃圾回收地图](#) [检索](#)

如果不能使用互联网查询，请向各区役所或分所内的环保城市站咨询。

社区回收

京都市为了支援地区居民自主开展垃圾减量及回收再利用活动，对于町内自治会与公寓楼等实施资源物资集体回收的团体实施提供补助的措施。

●如果希望开始全新的社区回收，请向各区役所或分所内的环保城市站咨询。

※公寓楼的持有者及管理公司请向城市美化推进科咨询。



市场回收

为了便于您进行资源物资的回收搬运，也有部分团体在商业设施的停车场开展回收工作。



不同的实施团体在回收品种上存在差异，因此请确认资源垃圾回收地图



社区回收、市场回收品种

报纸·瓦楞纸箱 	杂纸 	旧衣服类 	金属罐类 	玻璃瓶类 ※ 仅针对一次性使用瓶 (不以再次使用为前提的瓶) 	其他塑料瓶、小型金属类等
--------------------	---------------	-----------------	-----------------	--	-------------------------

※ 根据不同的回收地点，存在不允许扔弃的品种。

关于旧衣服的回收

旧衣服分为能够回收的和不能回收的，请在扔弃前实施正确分类。

能够回收的品种

 旧衣服	 旧布	 毛巾	 浴衣 (夏天穿着的和服)
 裙子	 儿童服装	 袜子	 牛仔裤

不能回收的旧衣服的种类



已弄脏的旧衣服、濡湿的旧衣服、地毯、床垫、胶底运动鞋、拖鞋、马桶座套、电热毯、缝纫线头、长筒丝袜、给宠物使用过的、窗帘、被褥类

※ 不同的回收业者可能在回收品种上存在差异

被回收的旧衣服将作为旧衣物再生使用，或制造为废棉纱头(抹布)、毛毡实现回收再利用。



网点回收 (18个品种)

① 报纸·瓦楞纸箱 	② 杂纸 (纸箱、包装纸等) 	③ 纸箱 	④ 使用后的炸天妇罗的油 	⑤ 旧衣服类 (旧衣服、布等) 	⑥ 干电池 
⑦ 纽扣电池  ※在+极和-极上贴上胶带,做好绝缘处理	⑧ 充电电池 (小形充电电池)  ※电极部分做好绝缘处理	⑨ 日光灯管  ※LED为“可燃垃圾”	⑩ 水银体温计·水银血压计 	⑪ 小型家用电器 (30cm×40cm×40cm以下) 	⑫ 存储媒介类 (CD、录像带等) 
⑬ 打印机墨盒 	⑭ 再生瓶 (一瓶瓶、啤酒瓶) 	⑮ 刀具类 (菜刀、剪刀等) 	⑯ 一次性打火机 	⑰ 陶瓷餐具  ※移动式网点回收	⑱ 园艺修剪的枝叶 (枝叶、落叶)  ※试行实施每月收集1次 ※移动式网点回收

※ ⑨ LED 不进行网点回收。请用厚纸包裹,作为“可燃垃圾”扔弃。

※ ⑪ 尺寸超过 30cm×40cm×40cm 的家电, 请作为“大型垃圾”(不包括 4 种家电·电脑、石油炉) 扔弃。

※ ⑱ 园艺修剪的枝叶试行实施每月 1 次在资源垃圾收集地点进行收集。详细内容请在网页等处查询。

在以下地点回收这些资源物资。

● 资源垃圾回收网点 (回收①~⑱) ※ 根据不同的回收地点存在不允许扔弃的品种)

各区役所·分所内的环保城市站和町美化事务所、上京回收再利用站、京都市内的合作商铺等针对资源物资实施网点回收。由于不同网点在回收品种·时间上存在差异, 因此请事前向各区役所·分所内的环保城市站咨询或者确认资源垃圾回收地图。

[资源垃圾回收地图](#) [检索](#)

上京回收再利用站

地址：京都市上京区中立壳通油小路东入甲斐守町 100

使用时间：上午 9 点—下午 5 点 (周六及周日及节假日也可使用)

※ 年底年初不能使用

咨询处：城市美化推进科 电话 075-213-4960



● 移动式网点回收 (回收①~⑱与“有害·危险垃圾(※)”)

前往学校和公园等市民生活周边地区, 以原学区为单位实施回收：资源物资每年回收 1 次、石油类等有害及危险垃圾每 2 年回收 1 次。关于回收时间·地点, 传阅在地区散发的宣传单, 根据不同的回收规模, 除了可以参阅市民报 (区版) 等, 可以通过互联网查阅。

[移动式网点回收](#) [检索](#)



(※) “有害·危险垃圾”有以下 4 个品种。


- ① 石油类 ② 医药品·农药 ③ 化学药品·涂料·蜡·绘画颜料 ④ 清洗剂

如果存在不清楚的地方, 请向各区役所·分所内的环保城市站咨询。

居住在由民营业者收集垃圾的公寓楼等的居民的垃圾扔弃方法

由于京都市内需要进行每天收集和夜间收集，所以有些公寓楼是由民营业者收集垃圾。由民营业者收集的垃圾，请勿使用京都市指定的收费垃圾袋，请将垃圾装入无色或白色的透明袋扔弃。

即使是民营业者收集垃圾，也必须按照京都市的收集规则对垃圾进行分类。



居住在由民营业者收集垃圾的公寓楼等的居民请将垃圾装入无色或白色的透明袋扔弃。



请勿使用京都市指定收费垃圾袋

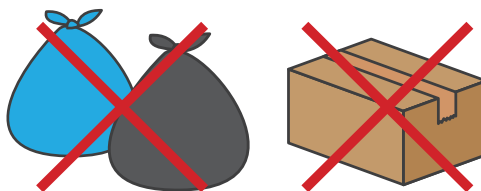
能够使用的垃圾袋

请使用结实并且能够辨识袋内报纸上文字的无色或白色透明垃圾袋。也可以使用超市等销售的普通透明袋。



不允许使用的袋等

采用黑色或蓝色等颜色加工的袋、不允许用瓦楞纸箱扔弃垃圾。也不允许使用可燃垃圾用的指定收费垃圾袋（黄色的垃圾袋）。



请务必对能够作为资源物资回收的废纸类、金属罐·玻璃瓶·塑料瓶、塑料制“容器”与“包装”、小型金属类·喷雾罐实施分类。

上述资源物资即使由民营业者收集，也必须与其他可燃垃圾进行分类后扔弃。



关于警告贴纸

如果居民没有遵守规则，不使用透明袋扔弃垃圾，或分类不充分，或混入大型垃圾等，收集业者将粘贴警告贴纸并将该垃圾留置在原地。



由民营业者收集垃圾时，为什么不使用京都市的指定收费垃圾袋？

指定收费垃圾袋的费用中已包含了处理垃圾所需的手续费。由于民营业者的收集费中已包含了该项手续费，如果使用指定收费垃圾袋，就会导致手续费的双重收费。因此，由民营业者收集垃圾的公寓楼等的居民，请使用无色或白色透明垃圾袋扔弃垃圾，而不是指定收费垃圾袋。

垃圾的分类方法与扔弃方法

垃圾的分类和扔弃方法根据公寓楼会有差异。例如有些公寓楼只有可燃垃圾是由民营业者收集。**所以请务必向您居住的公寓楼管理人员咨询了解垃圾的扔弃规则。**为了推进有限资源的回收再利用，以下未有记载的资源物资也设有回收网点，请您协助分类回收。 **P11、P12**

资源物资

请务必对能够作为资源回收的废纸类、金属罐·玻璃瓶·塑料瓶、塑料制“容器”与“包装”、小型金属类·喷雾罐实施分类！

能够作为资源回收的废纸类

报纸、瓦楞纸箱、纸盒、杂纸(宣传单·商品型录、杂志、纸箱、信封、包装纸、纸袋等)



请将垃圾分种类放入纸袋等并按照以下方法扔弃。

- 通过社区回收扔弃
- 交付给废纸回收业者 **P10**
- 自行送到回收网点 **P12**

金属罐·玻璃瓶·塑料瓶

饮料·食品用金属罐、饮料·食品瓶、饮料用·酱油用等塑料瓶等



- 1 先取下塑料瓶的瓶盖与标签！
⚠ 请将取下的瓶盖和标签作为塑料制“容器”与“包装”垃圾扔弃。
- 2 倒空内装物并清洗后再扔弃
- 3 不要在其中放入香烟的烟头和钉子等异物
- 4 取下瓶子的瓶盖并分类 **P03**
⚠ 请将金属制瓶盖作为可燃垃圾、塑料制瓶盖作为塑料制“容器”与“包装”垃圾扔弃。

塑料制“容器”与“包装”

托盘类、瓶类、袋类、杯类、盖类、缓冲材料等



- 1 擦拭掉污垢，或立即清洗后扔弃
- 2 如果污垢顽固，无法清洗干净，则作为可燃垃圾扔弃
- 3 请勿放入异物 **P05**

小型金属类·喷雾罐

锅、烧水壶等的
最长部大约30cm以下的
金属类等



- 1 喷雾罐内的气体用尽后，不开孔直接扔弃
- 2 清除油污后再扔弃 **P07**

可燃垃圾

将资源物资分类后剩余的就属于可燃垃圾。
请在扔弃前彻底分类。

厨余垃圾类、“容器”与“包装”以外的塑料类、不能回收再利用的废纸类、破碎的玻璃类等



- 1 扔弃厨余垃圾前请充分沥干水分
- 2 除了不得已的情形，不要用双重垃圾袋扔弃纸尿裤等脏物
- 3 玻璃、刀刃等危险品在收集时存在危险隐患，请用**厚纸等将其整体包裹好后放入垃圾袋的中间**
- 4 对有火星的物品要浇水后再扔弃。 **P08**

大型垃圾

家具类…餐桌、衣柜等




大型垃圾请按照公寓楼等的规则扔弃


- 其他的扔弃方法
- 委托京都市大型垃圾受理中心收集大型垃圾 **P17**
 - 由居民自行将大型垃圾送到清洁中心 (Clean Center) **P18**

收集日期和排出地点等具体规则会因所居住的公寓楼等有所不同，
因此请向公寓楼的管理者等咨询。


基本的分类规则等请向垃圾减少推进课 **TEL 075-213-4930** 致电咨询。

资源物资的种类	作为资源物资回收的处理流程	被回收再利用·再使用!
充电电池 	 → 由回收再利用業者实施筛选·处理等 	充电电池 (镍铬可充电电池等)、 不锈钢产品、磁铁等
日光灯管、水银体温计·水银血压计 	 → 由回收再利用業者实施筛选·处理等 	玻璃、铝、水银等
小型家电 	 → 由回收再利用業者实施筛选·处理等 	金、银、铜、稀有金属等
存储媒介类 (CD·录像带等) 	 → 由回收再利用業者实施破碎处理 	塑料部分用于 化学燃料、 工业用锅炉燃料
打印机墨盒 	 → 分类操作所 → 各家用电器制造商 	再使用(滤芯)、 再生树脂原料等
再生瓶 	 → 由京都玻璃瓶批发商协同工会实施筛选及清洗 	再使用(一升瓶、啤酒瓶)
刀具类 	 → 由回收再利用業者实施筛选·处理等 	铁、不锈钢产品等
陶瓷器皿 	 → 由回收再利用業者实施破碎处理 	建筑骨架材料、路基材料等
园艺修剪后的枝叶 (枝叶及落叶) 	 → 由回收再利用業者实施破碎处理 	碎屑堆肥燃料

(参考) **可燃垃圾**



定期收集 → 在清洁中心 (Clean Center) 焚烧后, 将焚烧灰渣埋在 Ecoland 音羽之杜[※]
 ※在大阪湾圏域广域处理场也将填埋部分焚烧后的熔渣



还利用焚烧产生的能量供应电力(卖电)


希望事前了解垃圾的规则

介绍大型垃圾的扔弃方法和自行将垃圾送到清洁中心 (Clean Center) 的方法以及不能收集的品种等。

大型垃圾的扔弃方法

向大型垃圾接收中心申请收集后，能够扔弃无法通过定期收集扔弃的家具和家用电器（不包括4个品种的家用电器和电脑）等。

※居民还能够自行直接送到清洁中心 (Clean Center) [右手页](#)

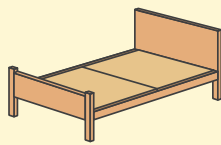


回收品种的示例

衣柜



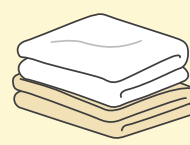
床



自行车



被褥



服装的外包装



扔弃大型垃圾之前的流程

根据回收品种和大小等，收取400日元~2400日元的手续费



1 向大型垃圾接收中心申请收集

● **0120-100-530** (通话费免费)

● 通过手机申请

● **TEL 0570-000-247** (通话费收费)

● ※使用手机和IP电话的话费定额制及免费通话等通讯优惠服务的人请拨打：**075-330-6100**

● 受理时间：上午8点30分—下午4点30分
(不包括年末年初)

2 确认收集日期·手续费·受理号码·收集地点

● 请告知地址·姓名·电话号码·计划扔弃垃圾的品种·数量·尺寸·重量。大型垃圾接收中心在获知上述信息后将通知申请人收集日期·手续费·受理号码·收集地点。

3 购买大件垃圾处理手续费券(贴纸)

● 请在附近的便利店或各区役所或分所内的环保城市站等购买手续费等额的贴纸(1张400日元)

4 扔弃垃圾

在大件垃圾处理手续费券(贴纸)上记载收集日期与受理号码或姓名，分垃圾品种粘贴在容易辨识的位置，并在收集日期当天上午8点之前扔弃在被告知的地点。

※如果委托民营业者回收，请委托获得京都市收集搬运业(普通废弃物)许可的业者。如果委托上述业者，则需向业者支付收集费(不需要购买大件垃圾处理手续费券) **P20**

▲不可向无许可证的废品回收业者委托垃圾处理业务。

▲周六·周日·节假日也接收。

▲也能够接受仅针对手续费的咨询。

▲其他关于大型垃圾的收集，请咨询生活环境美化中心
(TEL 075-691-9376)

▲有些品种，可能无法收集。

家用电器回收再利用法的对象品种 **P19**

危险垃圾 **P20**

事业活动产生的垃圾 **P20**

▲扔弃垃圾的地点是收集车能够通行的道路。

▲不同区域的收集日期有所不同。

▲从申请到收集大约需要一周。

▲大件垃圾处理手续费券(贴纸)的衬纸在收集结束前请慎重保管。

▲请将垃圾扔弃到事先告知的收集地点(道路)并要避免妨碍通行。

▲当天居民本人不需要到场，但是京都市可能向居民本人拨打确认的电话。

送到清洁中心(Clean Center) 居民自行将大型垃圾



京都市在以下两处清洁中心 (Clean Center) 受理居民自行送来的大型垃圾等。

搬入地点

●南部清洁中心 (Clean Center)

伏见区横大路八反田 29 TEL 075-611-5362

●东北部清洁中心 (Clean Center)

左京区静市市原町 1339 TEL 075-741-1003

各清洁中心 (Clean Center) 的地图请参考封底标注。

受理居民自行送来的垃圾的时间与处理手续费

各中心共通

受理时间	周一~周五 (第 2・4 个周六)	搬入量	垃圾处理手续费 (每 100kg)
	上午 9 点~正午、下午 1 点~下午 4 点 30 分		
	※ 上述日期恰逢节假日时也可受理		
休息日	周日、第 1・3・5 个周六	100kg 以内	1,000 日元
		101kg ~ 600kg	1,500 日元 / 100kg
		601kg ~	2,000 日元 / 100kg

居民自行将垃圾送到清洁中心 (Clean Center) 前

需填写各清洁中心 (Clean Center) 专用的“搬入申告书”(标记卡片方式)。原则上,需事前在以下分发地点领取“搬入申告书”,用铅笔填写所需事项后,自行驾车前往。(如果无法事前领取“搬入申告书”,也可搬入当天在清洁中心填写)。领取“搬入申告书”时请出示驾照。※ 必须由扔弃者本人亲自将垃圾搬入清洁中心。

搬入申告书 分发地点	各清洁中心、设施管理课、各町美化事务所、各区役所或分所内的环保城市站、部分驻外办事处 ※ 各处的联络方式请参考封底标注。
---------------	---

限制居民自行搬入清洁中心的垃圾品种

大件垃圾 (坚硬的物品)	种类	限制	种类	1 天能够接收居民自行送来的垃圾数量	
				南部	东北部
	自行车	1 天在 5 辆以内	质地柔软的垃圾	被褥	10 张 / 1 天
	晾衣杆	长度在 3m 以下		榻榻米 (1 张=1 畳)	12 张 / 1 天
	弹簧垫	1 天在 3 张以内		地毯	10 张 / 1 天
	招牌版 (木制品)	2m × 2m 以下		聚氨酯地垫	5 张 / 1 天
	家具类	0.8m × 1.5m × 2m 以下		野餐垫	5 张 / 1 天

不允许居民自行送来的垃圾示例

能够回收再利用的 废纸类 P09	报纸、瓦楞纸箱、纸盒、杂纸 (宣传单・商品型录、杂志、纸箱、信封・明信片、包装纸等)
有爆炸风险的 危险品 P20	装有石油类的容器 (汽油、煤油、香蕉水及其他)、电池、可燃性粉末 (铝、塑料)、液化石油气罐、便携式气瓶、药品、喷雾罐、烟花・火柴・打火机
家电回收再利用法等 指定的品种 P19	电视机 (显像管・液晶・等离子型)、冰箱・冰柜、空调 (包括室外机)、洗衣机、衣物烘干机、电脑
不能破碎的物品	轮胎、摩托车・车辆部件、金属桶、钢琴、电线及铜丝、链条、钢丝绳、电机及制作机械、保险箱、铁块、油加热器、除湿器、保龄球的球
产业废弃物 P20	伴随业务活动所产生的焚烧灰渣、污泥、废油、废酸、废碱、废塑料、金属碎片、玻璃碎片、混凝土碎块、陶瓷器皿碎片、瓦砾类、纸屑、木屑、纤维碎屑等的废弃物 (仅特定的制造业和建筑业等行业所排放的纸屑、木屑、纤维碎屑等废弃物才属于产业废弃物) ※ 请通过持有许可证的民营业者等进行正确处理

详情请向各清洁中心 (Clean Center) 咨询。

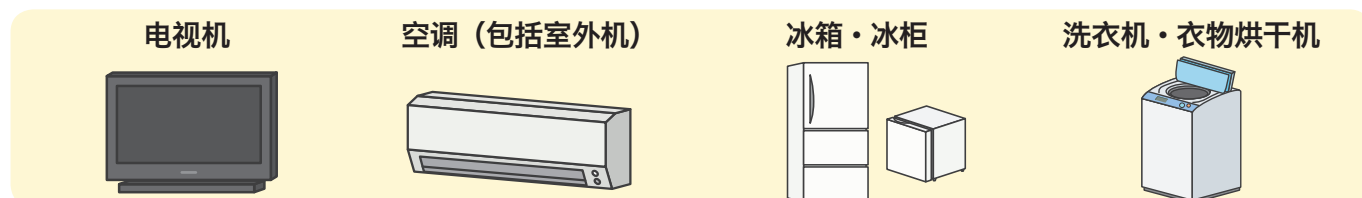
京都市没有实施收集的物品

基于回收再利用和有害·危险品的观点，京都市对部分物品没有实施收集。
请采用正确的方法处理以下所述的物品。

4个品种的家用电器

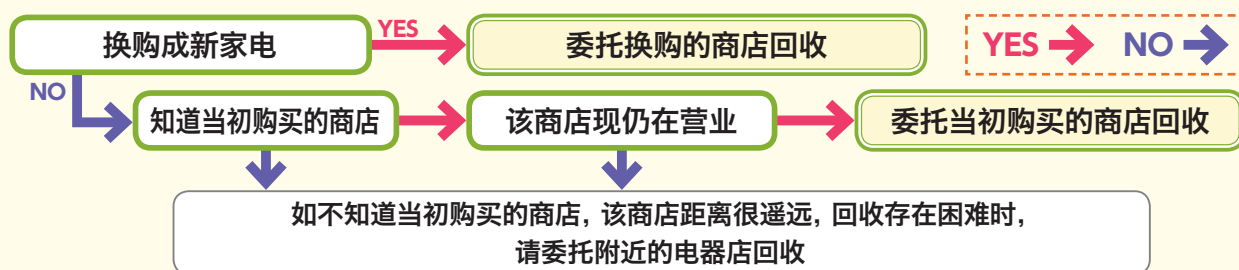
不能将电视机、空调、冰箱·冰柜、洗衣机·衣物烘干机作为大型垃圾收集。此外，也不允许居民直接送到清洁中心。

家用电器回收再利用法指定的4个品种家用电器



正确的回收再利用方法

■ 委托“当初购买的商店”“换购的商店”“附近的电器店”前来回收时[※]



能够提供回收服务的电器店，请向环保城市站或城市美化事务所咨询

■ 居民自行将家用电器直接送到制造商指定的回收地点时

在邮局购买“家电回收再利用券”

※ 请事先向制造商确认费用
※ 券的费用=回收再利用费

居民自行送到指定回收地点

居民自行将废弃的家电产品与
“家电回收再利用券”送到指定回收地点

指定回收地点

嶋崎运送(株)	伏见区横大路六反畑57-4	TEL 075-604-6055
日本通运(株)京都支店洛南物流中心	南区上鸟羽城前町57-63	TEL 075-681-9571
美山运输(株)	南区吉祥院石原堂后町43	TEL 075-693-7757

回收再利用费用等请向各制造商或家电回收再利用券中心咨询。

家电回收再利用券中心  0120-319-640

※ 如果委托电器店回收，除了回收再利用费还需要支付运输至指定回收地点的搬运费（因不同的电器店而异）。

电脑

电脑的回收请直接向各制造商的受理窗口申请。

※ 如果电脑的主机、显示屏的制造商不同，需向各自的制造商分别申请回收

笔记本电脑



台式电脑



介绍各制造商的回收窗口·自己组装的电脑·因事业撤退等导致制造商消失的电脑的受理窗口

普通社团法人电脑3R推进协会 TEL 03-5282-7685 URL: <http://www.pc3r.jp>

※ 与本市连携的民营业者“Renet Japan株式会社”提供可在网上申请，并在指定日期与时间由快递人员上门回收小型家电的服务。（有关申请等请查询Renet Japan株式会社 URL: <https://www.renet.jp/>）

业务场所产生的垃圾

店铺、办公室或住宿设施等业务场所产生的垃圾不可作为“家庭垃圾”扔弃。

业务垃圾分为“一般废弃物”和“产业废弃物”(P18)，请分别向持有许可证的业者委托收集和搬运业务等，进行正确处理。

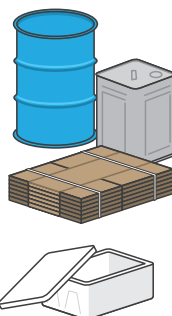
关于业务垃圾的处理方法，请查询京都小垃圾网站面向事业者的网页上登载的“废弃物正确处理手册”(http://kyoto-kogomi.net/business/)。

一般废弃物的收集搬运咨询：京都环境事业协同工会

TEL 075-691-5516

收集搬运产业废弃物的咨询处：(公社)京都府产业资源循环协会

TEL 075-694-3402



如果委托无资质业者…

存在被认定为非法丢弃的风险。此外，如果违反“废弃物的处理及清扫的相关法律”，将会被判刑或罚款。所以在签署收集搬运合同时，请确认业者许可证上所记载的业务范围等，进行正确处理。

不能收集的其他垃圾

也不允许居民自行送到京都市的清洁中心的垃圾

× 含有害物质的垃圾

品种	咨询处及废弃方法
充电电池(小形充电电池)	请归还到销售店的回收箱或通过网点回收扔弃。
纽扣电池	
汽车电池(包括摩托车电池)	请向销售店咨询。
烈性药・毒药等药品类	请向制造商・销售店咨询。 ※ 有的品种也能够通过移动式网点回收扔弃 P12
农药(园艺用等)	请向当初领取的医疗机构或药店归还。
注射器・注射针	

× 可能对收集和處理造成危险的品种

品种	咨询处及废弃方法
石油类	请向销售店咨询。
涂料・溶剂	※ 有的品种也能够通过移动式网点回收扔弃 P12
液化气瓶	请向制造商・销售店咨询。
灭火器	由日本灭火器工业会(一家公司)协助当地销售代理店(特约店)实施灭火器的回收处理。详情请向(株)灭火器回收再利用推进中心咨询。 株式会社灭火器回收再利用推进中心 TEL 03-5829-6773 URL: http://www.ferpc.jp/ 灭火器回收再利用窗口 检索

京都市还通过“邮局包裹”回收灭火器。需事前致电申请该服务，

请向邮局包裹专用呼叫中心咨询。☎ 0120-822-306 ※ 法人不能使用该回收服务

× 体积和重量明显较大的物品

品种	咨询处及废弃方法
汽车	请向销售店咨询。
轮胎	
大型电机	
钢琴	请向制造商・销售店咨询。
摩托车・带电动机的自行车	请向销售店、汽车维修工厂或以下机构咨询。 摩托车回收再利用呼叫中心 TEL 050-3000-0727 受理时间：9:30 ~ 17:00(周六日、节假日、年末年初等除外)

其他规则与举措

京都市除了处理资源物资、垃圾以外，还在开展各种减少垃圾的活动。此外，民营业者也在积极开展回收再利用活动，本文将介绍其中部分内容。

关于狗、猫等的尸体 (※随消费税法改正,自2019年10月1日起手续费将变更为每只4,810日元。)

- 如果宠物死亡，需要按照每只 **4,730 日元** 收取上门收集 **手续费**。
- 如果野狗、野猫、野生动物的尸体被放置在道路等上时，京都市实施免费收集。请联络死兽受理中心。如果在非受理时间可能会妨碍通行，请向管理道路的土木事务所咨询。

1 向死兽受理中心申请收集


-  **0120-100-921** (通话费免费)
- 通过手机申请 **TEL 0570-000-614** (通话费收费)
- ※使用手机和IP电话的话费定额制及免费通话等通讯优惠服务的人
请拨打电话: **075-330-6850**
- 受理时间: 周一~周五(含节假日) 8:30 ~ 16:30
周六日 8:30 ~ 11:30 (年末年初除外)

居民自行将死兽送到回收地点时,
请送到生活环境美化中心

TEL 075-691-9376

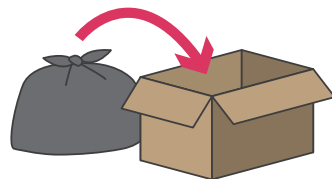
受理时间: 周一~周五(含节假日)
上午 8 点~
下午 4 点 45 分
(年末年初除外)

2 确认动物的种类、申请人的地址·姓名·电话号码、收集地点

-  不能收集牛·马·鸡·猪·羊·鸭等作为家畜饲养的动物。
※如果是作为宠物饲养，请向死兽受理中心咨询

3 受理后将实施收集

- 由于京都市不允许在私有场地内实施收集作业，因此请扔弃到公路边。
- 死请将尸体放入塑料袋等并装入瓦楞纸箱扔弃。
※ 纸箱中请只放入尸体。请拆下项圈等



4 日后生活环境美化中心将会寄送缴纳书

关于收集粪便

如果需定期收集粪便，居民需事前登录(申请)。此外，如果登录后由于该户内人员发生变更、搬迁或转换为水冲式厕所等原因，不再需要收集粪便，需变更·取消登录内容，因此请联系生活环境美化中心。

关于登录·解约·手续费等的咨询处

生活环境美化中心(收纳担当)

TEL 075-691-4437

受理时间: 周一~周五(包括节假日)

上午 8 点~下午 4 点 45 分

关于收集操作的咨询处

生活环境美化中心(生活环境担当)

TEL 075-681-5361

受理时间: 周一~周五(包括节假日)

上午 8 点~下午 4 点 45 分

关于城市美化活动的垃圾和散乱垃圾


针对居民在公共区域内实施的自发性清扫活动，中心根据居民的申请提供、出借清扫用具，收集垃圾。

申请方法: 请大约在 10 天前提交附有美化活动的内容和收集垃圾地点的申请书。

申请先: 各区役所或分所内的环保城市站、各城市美化事务所、城市美化推进课

※关于各联络处请参考封底

※提供·出借清扫用具(志愿者用垃圾袋·劳动手套·火钳等)

 请联系各管理者处理公园和河流内的垃圾。

民营业者也在开展资源物资的收集

通过快递人员回收电脑及小型家电

为确保小型家电回收与回收再利用的新途径，京都市与民营业者“Renet Japan 株式会社”连携开展由快递人员进行电脑与小型家电的回收业务。详情请向官方网页或垃圾减少推进课咨询。

京都市 小型家电 **检索** **垃圾减少推进课** TEL 075-213-4930



修剪后的园艺枝叶·草屑的回收再利用

由民营业者实施修剪后的园艺枝叶和草屑的回收再利用（收费）。通过在资源化设施的处理，修剪后的园艺枝叶和草屑被回收再利用为积肥、土壤改良材、缓冲材料、木质板、燃料碎片等。

详细情况请查询“修剪后的园艺枝叶·草屑回收再利用BOOK”或网页，或咨询垃圾减量推进科。

修剪后的园艺枝叶·草屑回收再利用 **检索** **垃圾减少推进课** TEL 075-213-4930



关于京都市用于收集家庭垃圾的指定袋



京都市引进了指定收费垃圾袋制度，指定袋分为可燃垃圾用和资源型垃圾用两种。可在零售店、超市、便利店等购买指定袋。

种类		容量	45升	30升	20升	10升	5升
可燃垃圾用 (原有标识“家庭垃圾用”) 按照1套10张销售	1套		450日元	300日元	200日元	100日元	50日元
	1张		45日元	30日元	20日元	10日元	5日元
资源型垃圾用 按照1套5张销售	1套		110日元	75日元	50日元	25日元	
	1张		22日元	15日元	10日元	5日元	

指定袋的收入用途

京都市的收费指定袋的收入，将有效用于保护环境，贴近市民生活的3个领域的事业。

减少垃圾·推进回收再利用

- 减少食品损失与纸类垃圾
 - 对社区回收提供补贴
 - 设置资源物资回收网点等
- (6亿6,040万日元 2018年度预算)

推进城市美化

- 出借防鸟纱网
 - 出借监控非法丢弃的摄像头等
- (1,700万日元 2018年度预算)

地球温室化对策

- 推进使用太阳能发电系统等可再生能源
- (5亿2,010万日元 2018年度预算)

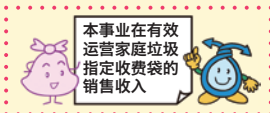


向京都市民环境基金注资 (7,000万日元 2018年度预算)

该基金在中长期将被有效用于运用最尖端技术的可再生能源领域等



利用收费指定袋的收入的宣传单和小册子上标注了记号的标识!



本事业在有效运营家庭垃圾指定收费袋的销售收入



本事业在有效运营家庭垃圾指定收费袋的销售收入




践行不产生垃圾的生活方式

为了减少垃圾，不仅要实施回收再利用（再资源化），还基于 REDUCE（抑制产生垃圾）· REUSE（再使用）的原则要求每一位市民在日常生活中践行不产生垃圾的努力。

购物篇

购物前查看冰箱、冰柜

请事先确认冰箱、冰柜内。在门上粘贴购物小票并逐个删除已使用的物品等，只要稍花费心思就能够简单确认。



提前列好购物单

请事前记录当天需购买的物品。也可以用手机拍摄照片。能够减少在超市等的不必要购物。



请使用自备环保购物袋

去超市等购物时，请携带自备环保购物袋。由于能够重复使用，因此可减少使用塑料购物袋。



购买散装商品、无包装商品!

即使单价比包装商品略贵，但购买1个散装商品的浪费更少，也更加划算。此外，请选择购买没有包装的散装水果和蔬菜。



考虑好可以吃完的量后购买!

只购买所需要的量，做到用尽吃完。因为便宜就大量购买的话，如果吃不完则会造成浪费。



购买降价商品!

对于赏味期限、消费期限临近的商品，商店会实施降价销售，以减少食品的损失。

如果立刻就会食用时，请协助购买临近期限的商品或降价商品。



请购买补充装商品!

与每次都购买瓶装的餐具洗涤剂 and 洗发水等日用品相比，购买补充专用商品不仅更加划算，还能减少垃圾。



不取用一次性产品

请注意只要没有特别的必要，在超市和便利店等付款时，不取用一次性筷子和勺子等一次性产品。



赏味期限与消费期限的差异

赏味期限

“最佳品尝期限”

即使超过这个期限，如果色泽、气味与味道无异常，则可以食用。

消费期限

“超过后请勿食用的期限”


一般用于容易腐坏的食品。如果超过这个期限，请勿食用。

※在食品未开封并按照标记进行保存的前提下，赏味期限、消费期限均可确保食品的美味与安全

料理篇


切小分装，便于保存！

为了烹调时省时高效，可以将预先需要做准备的食材提前切小分装进行保存。



有效利用干货！

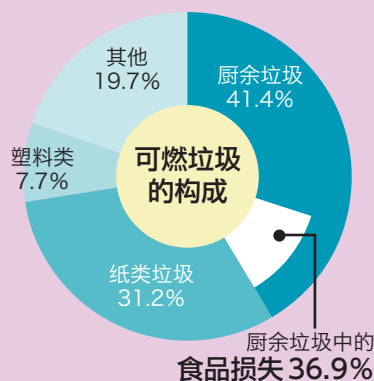
易存放又无需冷藏的干货是既环保又方便的食材。紧要关头还可以成为救急食品。



努力减少食品损失！

京都市的家庭垃圾当中，有40%为食品损失。

(2017年度家庭可燃垃圾的构成)



践行减少厨余垃圾的活动

~减少家庭产生的厨余垃圾的关键词是3个“完”~



请首先尝试实践这3个“完”！


用完 不过度购买，将已购买的物品用完

- ① 出发前勿忘查看冰箱内
- ② 思考烹调食谱，只将要使用的物品放入购物篮内
- ③ 正确保存蔬果，将剩余的肉、鱼“分成小份”冷冻保存！
- ④ 整理整顿冰箱，经常查看库存。还能获得节能、节约的效果◎




吃完 浪费很可惜！尽量吃完

- ① 饭菜来之不易，请尽量吃完，不要剩余
- ② 剩余的饭菜要冷藏或冷冻保存，不要忘了食用
- ③ 请尝试烹制剩余食品的食谱！
- ④ “过了最佳品尝期限”不等于“必须扔弃”！



水完 完全沥干水分，缩小垃圾的体积

- ① 湿乎乎的又重又有异味，还不容易燃烧！所以请尽量减少水分
- ② 首先不要弄湿。然后再拧干一下。再干燥一下！



京都市在官方网页中也发布了3个“完”的信息！



京都厨余垃圾减量信息馆

主要内容

- 在食品店的购物技巧
- 整理冰箱·冰柜的诀窍
- 沥干水分，给厨余垃圾减重
- 食材与烹调的保存技巧
- 自制调味料&烹调剩余食品的技巧
- 吉祥物页面

京都市 厨余垃圾减量 检索

<http://www.sukkiri-kyoto.com>

※可能会变更网页中的内容

外出及参加活动篇

使用随行杯!

外出时,带上装有自己喜爱的咖啡或红茶的随行杯。可以随时补充水分。

另外,京都市内有很多为自带随行杯提供服务的“随行杯推行店”,还有可以享受打折的店铺。

希望大家有效利用!

京都市 随行杯推行店

查询

努力减少塑料瓶的消费!

日本清凉饮料用塑料瓶的消费量约为227亿瓶!(2016年)

相当于1人1年消费约180瓶。



参加活动时减少垃圾的实际行动

分类抛弃资源物资

请遵循活动·集会的规则分类抛弃金属罐、塑料饮料瓶、可燃垃圾等垃圾。



不取用塑料购物袋等

只要没有必要,在活动·集会时拒绝取用塑料购物袋等。如需将物品等带回家,请使用自备环保购物袋。



使用再使用餐具

根据不同的活动·集会,建议尽量使用再使用餐具(清洗后可重复使用的餐具)。使用后请务必归还。



吃干净,不剩菜饭! 三十·十(30·10)运动

全国每年产生600万吨以上仍可食用却被扔弃的“食品损失”。让我们一起努力推广在餐饮店聚餐和举办宴会时做到“消除剩饭剩菜”的三十·十(30·10)运动。

1 请在干杯后30分钟之内留在自己的座位上享受美食。

2 在宴会结束前10分钟返回自己的座位再次享受美食。

※请根据身体和其他状况给与协助。

结束时,可以询问剩余菜肴能否打包带回,带回时安全责任请自负。




平时留意篇

好东西持久耐用

保持珍惜物品、爱惜使用的“可惜”精神,好东西尽可能长久使用。

有效利用LED与充电电池。



共享工具与生活用品!

通过需要时租借等方式共享物品,充分有效地利用现有的物品。



有效利用修理·再使用·拍卖!

通过修理或稍作加工,将物品翻新后“再次”使用。“虽然不用了,但仍了又很可惜”的东西,可以拿到跳蚤市场或进行拍卖。

京都的修理店和再使用店铺的信息网站

京都市 再次

检索

垃圾分別大辞典

a
ka
sa
ta
na
ha
ma
ya
ra
wa

品种	分类	扔弃方法的要点	相关网页
a 行			
录音笔	网回	取出电池后扔弃	12
冰锥	网回	用厚纸等包裹好自行送到清洁中心, 确保没有危险(如作为“可燃垃圾”扔弃, 也要用厚纸等包裹好放入垃圾袋中间, 确保没有危险)	12
电熨斗	网回		12
电熨斗台架	大型		17
压力锅	小金 大型	将包括手柄部分在内长度为30cm以下的压力锅作为“小型金属类”扔弃。其他的作为“大型垃圾”扔弃	7,17
润滑油(机器用)	禁止	向销售店咨询。也可通过移动式网点回收扔弃(20升以内)	12,20
食用油	网回	仅限于植物性油脂。请将猪油等动物油浸入废纸等并作为“可燃垃圾”扔弃	12
滤油器	小金 可燃	将长度在30cm以下的金属制滤油器作为“小型金属类”扔弃。其他的作为“可燃垃圾”扔弃	7,8
防油垫(用于煤气炉四周的)	可燃 小金 大型	将铝箔状防油垫作为“可燃垃圾”扔弃。将属于简易结构且长度在30cm以下的金属板防油垫作为“小型金属类”扔弃。其他的作为“大型垃圾”扔弃	7,8,17
丝网(板状丝网)	小金 大型	将属于简易结构且长度在30cm以下的金属板丝网作为“小型金属类”扔弃。其他的作为“大型垃圾”扔弃	7,17
纱窗	大型		17
相册	可燃 大型	捆扎成高度30cm左右的1捆。如是少量则作为“可燃垃圾”扔弃	8,17
铝箔杯子·碟子	小金	将用纸和铝箔制成的柔软型碟子作为“可燃垃圾”扔弃	7
铝箔锅	可燃	即食砂锅乌冬面等	8
天线	大型	捆扎成较小的体积后再扔弃	17
放大器	网回 大型	30cm×40cm×40cm以下的通过“网点回收”扔弃, 大于此尺寸的作为“大型垃圾”扔弃	12,17
i 行			
服装的外包装盒(装服装的纸盒)	大型 杂纸	塑料制的作为“大型垃圾”扔弃。纸制的作为“杂纸”扔弃	9~12,17
椅子	大型		17
独轮车	大型		17
一升瓶	店铺 网回	涮洗瓶内。用厚纸等包裹好破碎的瓶身, 放入垃圾袋中间作为“可燃垃圾”扔弃, 并确保没有危险	12
一斗罐	大型	倒空罐内的液体	17
衣物	网回	将附着了顽固的污垢、无法清除的衣物作为“可燃垃圾”扔弃	12
衣物烘干机	再法		19
医疗器具(带针类)	禁止	居家医疗用的注射器等带针的物品务必退还给领取时的医疗机关等	20
医疗器具(无针类)	可燃	居家医疗用的塑料包装袋·软管·尿管类作为“可燃垃圾”扔弃	8
假牙	可燃		8

品种	分类	扔弃方法的要点	相关网页
打印机墨盒	店铺 网回		12
u 行			
盆栽花木、花盆	可燃 大型	如果每次扔弃的数量在2袋以内则作为“可燃垃圾”扔弃(可用一只手提起的重量)。其他的作为“大型垃圾”扔弃	8,17
救生圈	可燃		8
白	大型	不能回收石灰白。请向销售店等咨询	17
木板	大型		17
手表	网回	尽可能取出电池后扔弃	12
e 行			
充气垫	大型		17
空调	再法	包括室外机	19
气溶胶罐	小金	如果罐内还残留有气溶胶, 请在无烟火的室外用完后不开孔就扔弃。将塑料制瓶盖作为“塑料”扔弃	7
枝叶	网回 大型 可燃	长50cm、粗10cm以内的枝叶需捆扎。重量在20kg以内可通过移动式网点回收扔弃。1次扔弃2袋或2捆以内可通过“资源垃圾试行收集”扔弃(单手可提拿的重量), 其他的作为“大型垃圾”扔弃。极少量时作为“可燃垃圾”扔弃。	8,12,17
绘画颜料	可燃	也可通过移动式网点回收扔弃	8,12
MO·MD·LD碟	网回	如果与碟片一起则按外包装分别回收。如只有外包装, 则不能够回收(请作为“可燃垃圾”扔弃)	12
MD播放器	网回	取出电池后扔弃	12
LED	可燃	用厚纸等包裹后放入垃圾袋的中间, 以防危险	8
LD播放器	网回 大型	30cm×40cm×40cm以下的通过“网点回收”扔弃, 大于此尺寸的作为“大型垃圾”扔弃	12,17
LP液化石油气瓶	禁止	请向销售店或制造公司咨询	20
发动机机油	禁止	如果在家中更换发动机机油, 请向加油站或销售店咨询回收规定。也可通过移动式网点回收扔弃(20升以内)	12,20
延长电缆	网回		12
铅笔刀(电动)	网回	电池类的需取出电池后扔弃	12
o 行			
机油(汽车用等)	禁止	请向加油站或销售店咨询。也可通过移动式网点回收扔弃(20升以内)	12,20
润滑油罐(机器油)	可燃	请倒空罐内的油。将一斗罐作为“大型垃圾”扔弃	8
煤油取暖炉	大型	清洁中心不受理扔弃。请向大型垃圾受理中心申请	17
组合音响	网回 大型	取出电池后扔弃。30cm×40cm×40cm以下的通过“网点回收”扔弃, 大于此尺寸的作为“大型垃圾”扔弃	12,17
音响架	大型		17
摩托车	禁止	向销售店或摩托车回收再利用呼叫中心咨询	20

分类标识清单

- 可燃** 收集可燃垃圾
- 罐等** 分类收集金属罐·玻璃瓶·塑料饮料瓶
- 塑料** 分类收集塑料制容器与包装
- 小金** 分类收集小型金属类
- 大型** 大型垃圾*

- 网回** 网点回收(部分回收地点存在不允许扔弃的品种, 因此请通过资源物资回收地图确认) **P12**
- 杂纸** 报纸、瓦楞纸箱、纸盒包装以外的可回收再利用的废纸类 **P9~12**
- 禁止** 京都市不能收集的物品
- 再法** 法律规定必须回收再利用的物品 **P19**
- 店铺** 由销售店等自发回收的途径

*不允许将属于大型垃圾的品种破碎或拆解后作为可燃垃圾等扔弃。请对京都市顺利开展垃圾的收集与处理给予理解和协助。
*30cm×40cm×40cm以下的“小型家电”可通过 **网回** (免费) 扔弃。

品种	分类	扔弃方法的要点	相关网页
面包烤箱	网回 大型	30cm×40cm×40cm以下的通过“网点回收”扔弃,大于此尺寸的作为“大型垃圾”扔弃	12,17
电烤箱	网回 大型	30cm×40cm×40cm以下的通过“网点回收”扔弃,大于此尺寸的作为“大型垃圾”扔弃	12,17
汤勺	小金 可燃	30cm以下金属制的作为“小型金属类”扔弃。其他作为“大型垃圾”扔弃	7,8
落叶	网回 大型 可燃	重量在20kg以内可通过移动式网点回收(除去泥土)。1次扔弃2袋以内可通过“资源垃圾试行收集”扔弃(单手可提拿的重量),其他的作为“大型垃圾”扔弃。极少量时作为“可燃垃圾”扔弃	8,12,17
便盆	可燃 大型	装入垃圾袋中,如果是单手可提拿的重量作为“可燃垃圾”扔弃(陶瓷制的用厚纸等包裹后放入垃圾袋的中间,以防危险)。大于此尺寸的作为“大型垃圾”扔弃	8,17
玩具(使用电力·电池运转的玩具)	网回 大型	取出电池后扔弃。 30cm×40cm×40cm以下的通过“网点回收”扔弃,大于此尺寸的作为“大型垃圾”扔弃	12,17
风琴	大型		17
八音盒	可燃 大型	如果是可用一只手提起的重量则作为“可燃垃圾”扔弃。其他的作为“大型垃圾”扔弃	8,17
削皮器	小金		7
温度计	网回	数码式温度计,使用水银的温度计其他的作为“可燃垃圾”扔弃	12
ka行			
窗帘	可燃 大型	每次扔弃的数量在2袋以内作为“可燃垃圾”扔弃。其他的则作为“大型垃圾”扔弃	8,17
窗帘滑轨	大型		17
地毯	大型	电热毯也作为“大型垃圾”扔弃	17
手电筒	网回	取出电池后扔弃	12
一次性取暖袋	可燃 网回	取暖袋作为“可燃垃圾”、外包装袋作为“塑料垃圾”扔弃。充电式的通过“网点回收”扔弃	8,12
化学药品	禁止	向销售店咨询。也可通过移动式网点回收扔弃(因种类而异)	12,20
镜子	可燃 大型	如果是可用一只手提起的重量则作为“可燃垃圾”扔弃。用厚纸等包裹好放入垃圾袋中间后再扔弃,并确保没有危险。其他的作为“大型垃圾”扔弃。	8,17
钥匙	可燃	从防范角度出发,作为“可燃垃圾”扔弃	8
刨冰机	网回 大型	电动式且尺寸为30cm×40cm×40cm以下的通过“网点回收”扔弃,大于此尺寸的作为“大型垃圾”扔弃	12,17
相框	大型		17
家具类(衣柜等)	大型		17
雨伞	可燃 大型	如果1袋内装2把雨伞以内则作为“可燃垃圾”扔弃。其他的作为“大型垃圾”扔弃1次能够扔弃的数量在20把以内)	8,17
雨伞架	大型		17
加湿器	网回 大型	取出电池后扔弃。 30cm×40cm×40cm以下的通过“网点回收”扔弃,大于此尺寸的作为“大型垃圾”扔弃	12,17
煤气炉	大型		17
液化石油气瓶	禁止	向销售店或制造公司咨询。但便携式煤气炉气瓶请参考“便携式煤气炉”	20
煤气炉	大型		17
便携式煤气炉	网回 大型	电动式且尺寸为30cm×40cm×40cm以下的需取出电池和气瓶后通过“网点回收”扔弃,其他作为“大型垃圾”扔弃	12,17

品种	分类	扔弃方法的要点	相关网页
便携式液化石油气瓶	小金	如果瓶内还残留有液体,请在无烟火的地方用完后不开孔就扔弃	7
汽油	禁止	向销售店咨询。也可通过移动式网点回收扔弃(4升以内)	12,20
商品型录	杂纸	请确认P9~12中记载的扔弃方法	9~12
裁纸刀	网回	用厚纸等包裹好自行送到清洁中心,并确保没有危险(如作为“可燃垃圾”扔弃,也要用厚纸等包裹好放入垃圾袋中间,确保没有危险)	12
雨衣	可燃		8
公文包	可燃 大型	每次扔弃的数量在2袋以内作为“可燃垃圾”扔弃(可用一只手提起的重量)。其他的作为“大型垃圾”扔弃	8,17
图钉	可燃	金属制与塑料制均为“可燃垃圾”,用厚纸等包裹好放入垃圾袋中间扔弃,以防危险	8
花瓶	可燃 大型	陶瓷器制的装入袋后如果是单手可提拿的重量可作为“可燃垃圾”扔弃。用厚纸等包裹好放入垃圾袋中间,以防危险。其他的作为“大型垃圾”扔弃	8,17
墙纸	可燃 大型	每次扔弃的数量在2袋以内作为“可燃垃圾”扔弃(可用一只手提起的重量)。其他的作为“大型垃圾”扔弃	8,17
镰刀	网回	以防危险需用厚纸包裹后拿到“网点”回收(作为“可燃垃圾”扔弃时用厚纸等包裹好放入垃圾袋中间扔弃,以防危险)	12
纸尿裤	可燃	将脏物冲入厕所内再用袋等包裹好后扔弃	8
纸屑·纸芯·空纸盒	杂纸	请确认P9~12中记载的扔弃方法	9~12
剃须刀	网回	以防危险需用厚纸包裹后拿到“网点”回收(作为“可燃垃圾”扔弃时用厚纸等包裹好放入垃圾袋中间,以防危险)。电动剃须刀请取出电池后通过“网点回收”扔弃	12
纸盒包装	店铺 网回	内侧粘有铝箔的纸盒包装将(酒类包装纸盒)作为“可燃垃圾”扔弃	9~12
纸袋	杂纸	请确认P9~12中记载的扔弃方法	9~12
纸锉刀	可燃		8
封口胶带	可燃		8
照相机	网回	取出电池后扔弃。将一次性照相机作为“可燃垃圾”扔弃	12
收纳箱	大型		17
卡拉OK音响设备	大型		17
玻璃板·玻璃产品	可燃 大型	每次扔弃的数量在2袋以内作为“可燃垃圾”扔弃(可用一只手提起的重量。用厚纸等包裹好放入垃圾袋中间后再扔弃,确保没有危险)。其他的作为“大型垃圾”扔弃	8,17
皮革制品	可燃	1次扔弃2袋以内可作为“可燃垃圾”扔弃(单手可提拿的重量),其他的作为“大型垃圾”扔弃	8
瓦	大型		17
金属罐(饮料、食品用)	罐等	涮洗罐内。将一斗罐作为“大型垃圾”扔弃	3
金属罐(涂料·机器油用)	可燃	将一斗罐作为“大型垃圾”扔弃	8
金属罐(饮料·食品用,涂料·机器油用以外)	小金	最长部分约为30cm以下。一斗罐作为“大型垃圾”扔弃	7
排风扇	网回 大型	30cm×40cm×40cm以下的通过“网点回收”扔弃,大于此尺寸的作为“大型垃圾”扔弃	12,17
罐头起子	网回	用厚纸等包裹好自行送到清洁中心,并确保没有危险(如作为“可燃垃圾”扔弃,也要用厚纸等包裹好放入垃圾袋中间,确保没有危险)	12

分类标识清单

可燃 收集可燃垃圾

罐等 分类收集金属罐·玻璃瓶·塑料饮料瓶

塑料 分类收集塑料制容器与包装

小金 分类收集小型金属类

大型 大型垃圾*

网回 网点回收(部分回收地点存在不允许扔弃的品种,因此请通过资源物资回收地图确认) **P12**

杂纸 报纸、瓦楞纸箱、纸盒包装以外的可回收再利用的废纸类 **P9~12**

禁止 京都市不能收集的物品

再法 法律规定必须回收再利用的物品 **P19**

店铺 由销售店等自发回收的途径

*不允许将属于大型垃圾的品种破碎或拆解后作为可燃垃圾等扔弃。请对京都市顺利开展垃圾的收集与处理给予理解和协助。

*30cm×40cm×40cm以下的“小型家电”可通过 **网回** (免费)扔弃。

品种	分类	扔弃方法的要点	相关网页
缓冲材料(气泡布)	塑料	包装所销售商品等的缓冲材料。但将塑料制品以外的缓冲材料作为“可燃垃圾”扔弃	5
烘干机(餐具烘干机等)	大型	但衣物烘干机必须遵循“回收再利用法”的规定(P19)	17
干燥剂(食品用)	可燃	扔弃时不要打开包装袋	8
干电池	店铺 网回	碱性干电池、锰电池等	12
热敏纸(购物小票等)	可燃	因不能回收再利用, 作为“可燃垃圾”扔弃	8
ki 行			
键盘(乐器)	网回 大型	30cm×40cm×40cm以下的通过“网点回收”扔弃, 大于此尺寸的作为“大型垃圾”扔弃	12,17
键盘(电脑用)	再法 网回	如果与电脑一起扔弃则按照P19记载的方法实施回收再利用。其他的则通过“网点回收”扔弃	12,19
吉他	大型		17
和服	网回	若污垢严重、无法清洗干净作为“可燃垃圾”扔弃	12
梯凳	大型		17
瓶盖(塑料制瓶盖)	塑料 可燃	塑料制的作为“塑料垃圾”、金属制、纸制的作为“可燃垃圾”扔弃	5,8
急救箱	可燃		8
茶壶	网回 可燃	将陶瓷茶壶通过“网点回收”扔弃(只能使用移动式回收)。其他的作为“可燃垃圾”扔弃	8,12
热水器	大型		17
牛奶瓶	店铺	归还给销售店	
教科书	杂纸	扔弃方法等请确认P9~12	9~12
带镜子的梳妆台	大型	回收梳妆台的椅子需另行收费	17
保险箱(防火保险箱)	大型	根据重量可向销售店等咨询。清空里面装的物品后再扔弃。清洁中心不接受扔弃。请向大型垃圾受理中心申请	17
金属制品板(防油垫等)	小金 大型	将属于简易结构且长度在30cm以下的金属板作为“小型金属类”扔弃其他的作为“大型垃圾”扔弃	7,17
ku 行			
打气筒	大型 网回	手动式的作为“大型垃圾”扔弃。电动式且尺寸为30cm×40cm×40cm以下的通过“网点回收”扔弃, 大于此尺寸的作为“大型垃圾”扔弃	12,17
空气净化器	网回 大型	30cm×40cm×40cm以下的通过“网点回收”扔弃, 大于此尺寸的作为“大型垃圾”扔弃	12,17
保冷箱	大型		17
钉子	可燃	用厚纸等包裹好放入垃圾袋中间后再扔弃, 确保没有危险	8
草	可燃 大型	每次扔弃的数量在2袋以内作为“可燃垃圾”扔弃(可用一只手提起的重量), 其他的作为“大型垃圾”扔弃	8,17
链条(金属制)	小金 禁止	装入垃圾袋中, 如果是单手可提拿的重量作为“小型金属类”扔弃。其他请咨询销售店。(※塑料制的作为“可燃垃圾”扔弃)	7,20
长竹签	可燃	竹制、塑料制、金属制均为“可燃垃圾”。扔弃时用厚纸等包裹好放入垃圾袋中间, 以防危险。	8
药(如已无需服用并有剩余)	可燃		8
装药的容器	罐等 塑料	涮洗容器。将玻璃瓶作为“罐等”扔弃。将塑料制容器作为“塑料”扔弃	3,5
口红	可燃		8
鞋·靴子	可燃 大型	如果每次扔弃的数量在2袋以内则作为“可燃垃圾”扔弃(可用一只手提起的重量)。其他的作为“大型垃圾”扔弃	8,17
袜子	网回	将附着了顽固的污垢、无法清除的袜子作为“可燃垃圾”扔弃	12
靠垫	可燃 大型	如果每次扔弃的数量在2袋以内则作为“可燃垃圾”扔弃(可用一只手提起的重量)。其他的作为“大型垃圾”扔弃	8,17
装鞋油的软管	可燃	由于无法清除污垢, 因此作为“可燃垃圾”清除	8
透明文件夹	可燃		8
洗衣店专用洗衣袋	可燃		8

品种	分类	扔弃方法的要点	相关网页
蜡笔	可燃		8
(棒球、拳击等)手套	可燃		8
球形玻璃灯罩(点灯管)	可燃		8
ke 行			
日光灯管	网回	以防危险需将破碎的日光灯管用厚纸等包裹好放入垃圾袋中间, 作为“可燃垃圾”扔弃。(※LED为可燃垃圾)	12
硅藻土	可燃 大型	1次扔弃2袋以内可作为“可燃垃圾”扔弃(单手可提拿的重量), 其他的作为“大型垃圾”扔弃	8,17
便携式液晶电视机·收音机	网回	取出电池后扔弃	12
手机·PHS	网回	取出电池后扔弃	12
汽油	禁止	向销售店咨询。也可通过移动式网点回收扔弃(20升以内)	12,20
电缆	网回		12
游戏机	网回 大型	取出电池后扔弃。将高30cm×宽40cm×深40cm以下的游戏机通过“网点回收”扔弃, 大于上述尺寸者则作为“大型垃圾”扔弃	12,17
游戏的软件	网回	划分为存储媒介、小型家电	12
剧毒物(烈性药)	禁止	向销售店咨询	20
血压计	网回	数码式血压计, 使用水银的血压计其他的作为“可燃垃圾”扔弃	12
保健器具(使用电力、电池运转的)	网回 大型	取出电池后扔弃。将高30cm×宽40cm×深40cm以下的保健器具通过“网点回收”扔弃, 大于上述尺寸者则作为“大型垃圾”扔弃	12,17
(日式花道)花插座	网回	用厚纸等包裹好自行送到清洁中心, 并确保没有危险(如作为“可燃垃圾”扔弃, 也要用厚纸等包裹好放入垃圾袋中间, 确保没有危险)	12
带电动机的自行车	禁止	向销售店或摩托车回收再利用呼叫中心咨询	20
ko 行			
电缆类	网回	将鼓盘式电缆作为“大型垃圾”扔弃	12
咖啡机	网回 大型	30cm×40cm×40cm以下的通过“网点回收”扔弃, 大于此尺寸的作为“大型垃圾”扔弃	12,17
凉席	大型		17
被炉	大型		17
杯子	网回 小金 可燃	将陶瓷杯子通过“网点回收”回收(只能使用移动式回收)。将金属制品作为“小型金属类”扔弃。其他的作为“可燃垃圾”扔弃	7,8,12
儿童的乘坐物·游乐器具(三轮车·自行车·秋千等)	大型		17
围棋棋盘	大型		17
垃圾箱	小金 可燃 大型	30cm以下金属制的作为“小型金属类”扔弃。塑料制并可装入垃圾袋的作为“可燃垃圾”(袋口为捆扎状态)。其他作为“大型垃圾”扔弃	7,8,17
橡胶产品(橡胶手套、橡胶长靴等)	可燃		8
米箱	大型		17
拔塞钻	网回	用厚纸等包裹好自行送到清洁中心, 并确保没有危险(如作为“可燃垃圾”扔弃, 也要用厚纸等包裹好放入垃圾袋中间, 确保没有危险)	12
高尔夫球杆·球包	大型		17
高尔夫球	可燃		8
水泥预制板	大型		17
隐形眼镜	可燃		8
炉子	大型		17
sa 行			
居家医疗用塑料袋·软管·导管类	可燃	※注射器等带针的物品务必退还给领取时的医疗机关等	8

a
ka
sa
ta
na
ha
ma
ya
ra
wa

品种	分类	扔弃方法的要点	相关网页
餐具架	大型		17
木材	可燃 大型	装入垃圾袋中,如果是单手可提拿的重量作为“可燃垃圾”扔弃。(1次限扔2袋)其他作为“大型垃圾”扔弃	8,17
杂志	杂纸	请确认P9~12中记载的扔弃方法	9~12
坐垫	可燃 大型	每次扔弃的数量在2袋以内作为“可燃垃圾”扔弃(可用一只手提起的重量)。超过2袋则作为“大型垃圾”扔弃	8,17
碟子	网回 小金 可燃	将陶瓷碟子通过“网点回收”扔弃(只能使用移动式回收)。将金属碟子作为“小型金属类”扔弃。其他的作为“可燃垃圾”扔弃	7,8,12
箬篱	小金 可燃 大型	金属制且尺寸30cm以下的作为“小型金属类”扔弃。其他的作为“可燃垃圾”扔弃。大于此尺寸的作为“大型垃圾”扔弃。塑料制作为“可燃垃圾”扔弃	7,8,17
凉鞋	可燃		8
三轮车	大型		17
si 行			
床单	网回	将已弄脏的床单作为“可燃垃圾”扔弃。每次扔弃的数量在2袋以内作为“可燃垃圾”扔弃(可用一只手提起的重量)。其他的作为“大型垃圾”扔弃	12
CD	网回	如果与碟片一起则按外包装分别回收。如果只有外包装,则不能回收(请作为“可燃垃圾”扔弃)	12
CD 收录两用机·播放器	网回 大型	取出电池后扔弃。30cm×40cm×40cm以下的通过“网点回收”扔弃,大于此尺寸的作为“大型垃圾”扔弃	12,17
坐垫	大型		17
磁铁	可燃		8
内衣裤	网回 可燃	将附着了顽固的污垢、无法清除的内衣裤作为“可燃垃圾”扔弃	8,12
垫板	可燃		8
炭炉	大型		17
吸湿剂	可燃	出现水时需将水倒掉后扔弃	8
自行车	大型	不能回收电动自行车的电池。请向销售店等咨询	17
自行车的打气筒	大型 网回	手动式的作为“大型垃圾”扔弃。电动式且尺寸为30cm×40cm×40cm以下的通过“网点回收”扔弃,大于此尺寸的作为“大型垃圾”扔弃	12,17
汽车	禁止	向销售店咨询	20
汽车零部件(消音器·保险杠等)	禁止	向销售店咨询	20
除草机(家庭用)	大型		17
自动铅笔	可燃		8
照片	可燃		8
饭勺	小金 可燃	金属制的作为“小型金属类”扔弃。其他的作为“可燃垃圾”扔弃	7,8
榨汁机	网回 大型	取出电池后扔弃。30cm×40cm×40cm以下的通过“网点回收”扔弃,大于此尺寸的作为“大型垃圾”扔弃	12,17
地毯	大型		17
充电器	网回		12
充电电池	网回 店铺	小型充电电池(镍镉可充电电池、镍氢电池、锂离子电池)也可通过“网点回收”扔弃。电极部分做好绝缘处理后再扔弃	12
收纳盒	可燃 大型 杂纸	塑料制的装入垃圾袋,如果是单手可提拿的重量作为“可燃垃圾”扔弃。大于此尺寸的作为“大型垃圾”扔弃。纸制作为“杂纸”扔弃	8,9~12,17

品种	分类	扔弃方法的要点	相关网页
收纳库	大型		17
灭火器	禁止	向燃灭火器回收再利用推进中心咨询	20
尺子	小金 可燃	金属制且尺寸30cm以下的作为“小型金属类”扔弃。其他的作为“可燃垃圾”扔弃	7,8
象棋棋盘	大型		17
用木框糊纸的拉门(拉窗)	大型		17
净水器	大型		17
净水器滤芯	可燃	如果里面还有水分,请沥干水分后再扔弃	8
使用后的炸天妇罗的油	网回	仅限于植物油。请将猪油等动物油浸入废纸等并作为“可燃垃圾”扔弃	12
灯具	网回 大型	取出电池后扔弃。30cm×40cm×40cm以下的通过“网点回收”扔弃,大于此尺寸的作为“大型垃圾”扔弃	12,17
喷壶	小金 可燃 大型	金属制且尺寸30cm以下的作为“小型金属类”扔弃。大于此尺寸的作为“大型垃圾”扔弃。塑料制作为“可燃垃圾”扔弃	7,8,17
除湿机	网回 大型	取出电池后扔弃。30cm×40cm×40cm以下的通过“网点回收”扔弃。大于此尺寸作为“大型垃圾”扔弃。清洁中心不受理扔弃。请向大型垃圾受理中心申请	12,17
除湿剂	可燃	如有水分,请沥干水分后再扔弃	8
餐具	网回 小金 可燃	将陶瓷餐具通过“网点回收”扔弃(只能使用移动式回收)。将金属餐具作为“小型金属类”扔弃。其他的作为“可燃垃圾”扔弃	7,8,12
餐具烘干机	大型		17
餐具架	大型		17
稀释剂	禁止	贩卖店に相談。移动式抛点回收も可	12,20
报纸		扔弃方法等请确认P9~12的内容	9~12
su 行			
鱼缸	大型		17
水壶	小金 可燃	将长度在30cm以下的金属制水筒作为“小型金属类”扔弃。其他的作为“可燃垃圾”扔弃	7,8
电饭煲	网回 大型	取出电池后扔弃。30cm×40cm×40cm以下的通过“网点回收”扔弃,大于此尺寸的作为“大型垃圾”扔弃	12,17
旅行箱	大型	清空里面的物品后再扔弃	17
简易衣柜(尼龙制品·布制品)	大型		17
滑雪用具类	大型		17
扫描仪	网回 大型	取出电池后扔弃。30cm×40cm×40cm以下的通过“网点回收”扔弃,大于此尺寸的作为“大型垃圾”扔弃	12,17
滑板	大型		17
小铲子	小金 可燃 大型	将长度在30cm以下的金属制小铲子作为“小型金属类”扔弃。除此之外,如果是可用一只手提起的重量则作为“可燃垃圾”扔弃。其他的作为“大型垃圾”扔弃	7,8,17
砚台	可燃		8
竹帘	可燃 大型	装入垃圾袋中,如果是单手可提拿的重量作为“可燃垃圾”扔弃。其他的作为“大型垃圾”扔弃	8,17
管状胶水炉子	可燃	将瓶盖作为塑料扔弃	8
炉子	网回 大型	石油·煤油炉作为“大型垃圾”扔弃。电炉且尺寸为30cm×40cm×40cm以下的通过“网点回收”扔弃,大于此尺寸的作为“大型垃圾”扔弃	12,17

分类标识清单

- 收集可燃垃圾
- 分类收集金属罐·玻璃瓶·塑料饮料瓶
- 分类收集塑料制容器与包装
- 分类收集小型金属类
- 大型垃圾*

- 网点回收(部分回收地点存在不允许扔弃的品种,因此请通过资源物资回收地图确认) **P12**
- 报纸、瓦楞纸箱、纸盒包装以外的可回收再利用的废纸类 **P9~12**
- 京都市不能收集的物品
- 法律规定必须回收再利用的物品 **P19**
- 由销售店等自发回收的途径

*不允许将属于大型垃圾的品种破碎或拆解后作为可燃垃圾等扔弃。请对京都市顺利开展垃圾的收集与处理给予理解和协助。

※30cm×40cm×40cm以下的“小型家电”可通过 (免费)扔弃。

品种	分类	抛弃方法的要点	相关网页
吸管	可燃	如果外包装袋是塑料制品, 则作为“塑料”抛弃。	8
砂砾	可燃 大型	每次抛弃的数量在2袋以内作为“可燃垃圾”抛弃(可用一只手提起的重量)。其他的作为“大型垃圾”抛弃	8,17
运动鞋	可燃		8
滑雪板	大型		17
竹苇子	大型		17
扬声器	网回 大型	取出电池后抛弃。 30cm×40cm×40cm以下的通过“网点回收”抛弃, 大于此尺寸的作为“大型垃圾”抛弃	12,17
汤匙	小金 可燃	金属制的作为“小型金属类”抛弃。其他的作为“可燃垃圾”抛弃	7,8
喷雾罐	小金	如果罐内还有残留液体, 请在无烟火室的室外用完后不开孔就抛弃。将塑料制瓶盖作为“塑料”抛弃	7
海绵	可燃		8
裤线热压机	大型		17
智能手机	网回	有的智能手机是由通信公司回收	12
木炭	可燃 大型	每次抛弃的数量在2袋以内作为“可燃垃圾”抛弃(可用一只手提起的重量。用水浇湿后再抛弃)。其他的作为“大型垃圾”抛弃	8,17
拖鞋	可燃		8
se 行			
生理用品	可燃		8
石油类	禁止	向销售店咨询。也可通过移动式网点回收抛弃(汽油在4升以内, 其他的在20升以内)	12,20
黏合剂(容器)	可燃		8
陶瓷	网回 可燃 大型	将陶瓷餐具通过“网点回收”抛弃(只能使用移动式回收)。其他的如果每次抛弃的数量在2袋以内则作为“可燃垃圾”抛弃(可用一只手提起的重量)、除此之外的作为“大型垃圾”抛弃	8,12,17
洗涤剂的计量勺	可燃		8
清洗剂	禁止	向销售店咨询。也可通过移动式网点回收抛弃(因种类而已)	12,20
洗衣机	再法		19
晾衣用夹子	小金 可燃	金属制的作为“小型金属类”抛弃。其他的作为“可燃垃圾”抛弃	7,8
修剪后的园艺枝叶	网回 大型 可燃	长50cm、粗10cm以内的枝叶需捆扎。落叶请装入可看清袋内的垃圾袋。重量在20kg以内可通过移动式网点回收抛弃。1次抛弃2袋或2捆以内可通过“资源垃圾试行收集”抛弃(单手可提拿的重量)。其他的作为“大型垃圾”抛弃。极少量时作为“可燃垃圾”抛弃	8,12,17
电风扇	网回 大型	取出电池后抛弃。 30cm×40cm×40cm以下的通过“网点回收”抛弃, 大于此尺寸的作为“大型垃圾”抛弃	12,17
so 行			
抹布	可燃		8
吸尘器	网回 大型	尽可能取出电池后抛弃。30cm×40cm×40cm以下的通过“网点回收”抛弃, 大于此尺寸作为“大型垃圾”抛弃	12,17
沙发	大型		17
ta 行			
桌台(电视桌·电话桌·花瓶桌及其他)	大型		17
体温计	网回	数码式、使用水银的体温计。其他的作为“可燃垃圾”抛弃	12
台车	大型		17
体重计	网回 大型	取出电池后抛弃。 30cm×40cm×40cm以下的通过“网点回收”抛弃, 大于此尺寸的作为“大型垃圾”抛弃	12,17
轮胎	禁止	向销售店咨询	20
毛巾	网回	将附着了顽固的污垢、无法清除的毛巾作为“可燃垃圾”抛弃	12
毛巾被	网回	将附着了顽固的污垢、无法清除的毛巾作为“可燃垃圾”抛弃	12

品种	分类	抛弃方法的要点	相关网页
榻榻米	大型		17
建材	大型	不能回收住宅废料	17
乒乓球桌	大型		17
除味剂	可燃	如果外包装盒和包装薄膜属于塑料制品, 则作为“塑料”抛弃	8
保存食品的塑料容器	可燃		8
架子(书架·餐具架等)	大型		17
香烟的烟头·烟灰	可燃	完全灭除火星并在浇湿的状态下作为“可燃垃圾”抛弃	8
平板电脑	再法 网回	带有PC回收再利用标识的平板电脑的抛弃方法请参考P19。其他的通过“网点回收”抛弃	12,19
刷帚	可燃		8
衣柜	大型		17
哑铃	大型		17
瓦楞纸箱		抛弃方法等请确认P9~12的内容	9~12
ti 行			
链条(金属制)	小金 禁止	装入垃圾袋中, 如果是单手可提拿的重量作为“小型金属类”抛弃。其他请咨询销售店。(※塑料制的作为“可燃垃圾”抛弃)	7,20
地球仪	可燃 大型	将可用一只手提起的重量的地球仪作为“可燃垃圾”抛弃。其他的作为“大型垃圾”抛弃	8,17
儿童座椅	大型		17
茶叶渣	可燃		8
饭碗	网回 可燃 大型	将陶瓷饭碗通过“网点回收”抛弃(只能使用移动式回收)。其他的每次抛弃的数量在2袋以内作为“可燃垃圾”抛弃(可用一只手提起的重量), 其他的作为“大型垃圾”抛弃	8,12,17
注射针	禁止	务必向领取的医疗机构等归还	20
软管类(容器)	塑料 可燃	涮洗容器。如果无法清除污垢作为“可燃垃圾”抛弃。居家医疗用的容器作为“可燃垃圾”抛弃。※注射器等带针的物品务必退还给领取时的医疗机构等	5,8
雕刻刀	网回	用厚纸等包裹好自行送到清洁中心确保没有危险(如作为“可燃垃圾”抛弃, 也要用厚纸等包裹好放入垃圾袋中间, 确保没有危险)	12
烹调器具	小金 大型	将长度在30cm以下的锅·釜·烧水壶·平锅等金属制烹调器具作为“小型金属类”抛弃。其他的作为“大型垃圾”抛弃	7,17
宣传单	杂纸	抛弃方法等请确认P9~12的内容	9~12
粗草纸(餐巾纸)	可燃		8
簸箕	小金 可燃 大型	将长度在30cm以下的金属制簸箕作为“小型金属类”抛弃。除此之外如果是可用一只手提起的重量则作为“可燃垃圾”抛弃。其他的作为“大型垃圾”抛弃	7,8,17
tu 行			
屏风	大型		17
手杖	可燃 大型	装入垃圾袋中, 如果是单手可提拿的重量作为“可燃垃圾”抛弃。其他的作为“大型垃圾”抛弃	8,17
书桌·餐桌	大型		17
泡菜坛(咸菜桶)	大型		17
泥土	可燃 大型	每次抛弃的数量在2袋以内作为“可燃垃圾”抛弃(可用一只手提起的重量)。其他的作为“大型垃圾”抛弃	8,17
补充装容器	塑料 可燃	涮洗容器。带有塑料标识的作为“塑料垃圾”。其他的作为“大型垃圾”抛弃	5,8
钓鱼竿	可燃 大型	1次限扔2袋, 作为“可燃垃圾”抛弃。(单手可提拿的重量)。其他的作为“大型垃圾”抛弃	8,17
te 行			
显示屏	再法 网回 大型	按照P19所述的方法对电脑显示屏实施回收再利用。其他显示屏尺寸为30cm×40cm×40cm以下的通过“网点回收”抛弃, 大于此尺寸作为“大型垃圾”抛弃	12,17, 19
DVD	网回	如果与碟片一起则按外包装分别回收。如果只有外包装, 则不能回收(请作为“可燃垃圾”抛弃)	12

a
ka
sa
ta
na
ha
ma
ya
ra
wa

品种	分类	扔弃方法的要点	相关网页
DVD 播放器	网回 大型	取出电池后扔弃。 30cm×40cm×40cm 以下的通过“网点回收”扔弃, 大于此尺寸的作为“大型垃圾”扔弃	12,17
磁带录音机	网回	取出电池后扔弃	12
手推车	大型		17
数码照相机	网回	取出电池后扔弃	12
记事本	杂纸	清除纸张以外的部分	9~12
铁哑铃	大型		17
铁板(家庭用)	小金 大型	将 30cm 以下的铁板作为“小型金属类”扔弃。其他的作为“大型垃圾”扔弃	7,17
擦手巾	网回	将附着了顽固的污垢、无法清除的擦手巾作为“可燃垃圾”扔弃	12
手袋(布製)	网回	污垢严重、无法清除的皮革制品作为“可燃垃圾”扔弃	12
电视机	再法		19
电力剃须刀	网回	取出电池后扔弃	12
台灯	网回 大型	取出电池后扔弃 30cm×40cm×40cm 以下的通过“网点回收”扔弃, 大于此尺寸的作为“大型垃圾”扔弃	12,17
电热水壶	网回 大型	30cm×40cm×40cm 以下的通过“网点回收”扔弃, 大于此尺寸的作为“大型垃圾”扔弃	12,17
电灯泡	可燃	扔弃时用厚纸等包裹好放入垃圾袋中间, 以防危险。灯泡型日光灯管为“网点回收”, (※LED 为“可燃垃圾”)	8
电源线·电源板	网回	整理好电源线, 不要缠绕	12
电子风琴·电子钢琴	大型	不能回收使用琴钢丝的电子风琴·电子钢琴。请根据重量向销售店等咨询	17
电子辞典(电子记事本·电子计算器)	网回	取出电池后扔弃	12
电磁炉	网回 大型	30cm×40cm×40cm 以下的通过“网点回收”扔弃, 大于此尺寸的作为“大型垃圾”扔弃	12,17
微波炉	网回 大型	30cm×40cm×40cm 以下的通过“网点回收”扔弃, 大于此尺寸的作为“大型垃圾”扔弃	12,17
天文望远镜	大型		17
电池	网回	参考“干电池”“纽扣电池”“充电电池”	12
帐篷	大型		17
电动自行车	大型	不能回收电池	17
电锯	大型		17
电动牙刷(主体)	网回	将牙刷主体中可取出的电池取出后, 通过“网站回收”扔弃。(※牙刷部分作为“可燃垃圾”扔弃)	12
电话机(包括传真机)	网回 大型	取出电池后扔弃。 30cm×40cm×40cm 以下的通过“网点回收”扔弃, 大于此尺寸的作为“大型垃圾”扔弃	12,17
电话簿	杂纸	如果无法归还, 请确认 P9~12 的内容	9~12
to 行			
磨刀石	可燃		8
陶器·坛	网回 可燃 大型	将陶瓷餐具通过“网点回收”回收(只能使用移动式回收)。其他的每次扔弃的数量在 2 袋以内, 作为“可燃垃圾”扔弃(可用一只手提起的重量)除此之外的作为“大型垃圾”扔弃	8,12,17
煤油	禁止	向销售店咨询。也可通过移动式网点回收扔弃(20 升以内)	12,20
装煤油的塑料容器	大型	倒空里面的煤油后再扔弃	17
多士炉	网回 大型	取出电池后扔弃。 30cm×40cm×40cm 以下的通过“网点回收”扔弃, 大于此尺寸的作为“大型垃圾”扔弃	12,17

品种	分类	扔弃方法的要点	相关网页
钟 (使用电池·电池运转的)	网回	取出电池后扔弃	12
白铁皮(瓦纹锌铁皮)	大型		17
砂锅	可燃 大型	装入垃圾袋中, 如果是单手可提拿的重量作为“可燃垃圾”扔弃。其他的作为“大型垃圾”扔弃	8,17
电吹风	网回		12
爵士鼓(乐器)	大型		17
旅行箱	大型		17
小号	大型		17
鸟笼	小金 大型	将 30cm 以下的金属制鸟笼作为“小型金属类”扔弃。其他的作为“大型垃圾”扔弃	7,17
涂料(油漆等)	禁止	向销售店咨询。也可通过移动式网点回收扔弃	12,20
涂料(油漆等)的空罐	可燃 大型	每次扔弃的数量在 2 袋以内作为“可燃垃圾”扔弃(可用一只手提起的重量)。其他的作为“大型垃圾”扔弃	8,17
托盘(食材用)	店铺 塑料		5
na 行			
刀具 (剃须刀·裁纸刀等)	网回	用厚纸等包裹好确保没有危险, 由居民自行送到清洁中心 (Clean Center) 如作为“可燃垃圾”扔弃, 也要用厚纸等包裹好放入垃圾袋中间, 确保没有危险	12
隔板 (放在点心盒等里面的隔板)	塑料	将纸制隔板作为“杂纸”扔弃	5
锅	小金 大型	将 30cm 以下的金属制锅作为“小型金属类”扔弃。其他的作为“大型垃圾”	7,17
厨余垃圾(烹调垃圾)	可燃	充分沥干水分后再扔弃	8
挂锁	小金		7
ni 行			
镍镉蓄电池 (充电电池)	店铺 网回	电极部分做好绝缘处理	12
镍氢电池 (充电电池)	店铺 网回	电极部分做好绝缘处理	12
玩偶	可燃 大型	每次扔弃的数量在 2 袋以内作为“可燃垃圾”扔弃(可用一只手提起的重量)。其他的作为“大型垃圾”扔弃	8,17
玩偶的外包装	大型	即使玩偶还放在里面也能够收集	17
nu 行			
毛绒玩偶	可燃 大型	每次扔弃的数量在 2 袋以内作为“可燃垃圾”扔弃(可用一只手提起的重量)。其他的作为“大型垃圾”扔弃	8,17
布类	网回	附着了顽固的污垢、无法清除的将作为“可燃垃圾”扔弃	12
ne 行			
螺丝钉	可燃	用厚纸等包裹好放入垃圾袋中间后再扔弃, 确保没有危险	8
网兜(厨房沥水用等)	可燃	如果有水分, 请沥干水分后再扔弃	8
网兜(装洋葱·柑橘等用的)	塑料		5
黏土(黏土状纸浆等)	可燃 大型	每次扔弃的数量在 2 袋以内作为“可燃垃圾”扔弃(可用一只手提起的重量)。其他的作为“大型垃圾”扔弃	8,17
no 行			
农药	禁止	向销售店咨询。也可通过移动式网点回收扔弃(有些种类能够收集 1 升×2 瓶以内)	12,20
笔记本	杂纸	扔弃方法等请确认 P9~12 的内容	9~12
笔记本电脑	再法		19

分类标识清单

- 可燃** 收集可燃垃圾
- 罐等** 分类收集金属罐·玻璃瓶·塑料饮料瓶
- 塑料** 分类收集塑料制容器与包装
- 小金** 分类收集小型金属类
- 大型** 大型垃圾*
- 网回** 网点回收(部分回收地点存在不允许扔弃的品种, 因此请通过资源物资回收地图确认) **P12**
- 杂纸** 报纸、瓦楞纸箱、纸盒包装以外的可回收再利用的废纸类 **P9~12**
- 禁止** 京都市不能收集的物品
- 再法** 法律规定必须回收再利用的物品 **P19**
- 店铺** 由销售店等自发回收的途径

※不允许将属于大型垃圾的品种破碎或拆解后作为可燃垃圾等扔弃。请对京都市顺利开展垃圾的收集与处理给予理解和协助。

※30cm×40cm×40cm 以下的“小型家电”可通过 **网回** (免费) 扔弃。

品种	分类	抛弃方法的要点	相关网页
锯子	网回	用厚纸等包裹好自行送到清洁中心,并确保没有危险。(如作为“可燃垃圾”抛弃,也要用厚纸等包裹好放入垃圾袋中间,确保没有危险。)将电锯作为“大型垃圾”抛弃	12
凿子	网回	用厚纸等包裹好自行送到清洁中心,并确保没有危险。(如作为“可燃垃圾”抛弃,也要用厚纸等包裹好放入垃圾袋中间,确保没有危险。)	12
ha 行			
杠铃	大型		17
燃烧后的灰烬	可燃 大型	每次抛弃的数量在2袋以内作为“可燃垃圾”抛弃(可用一只手提起的重量)。其他的作为“大型垃圾”抛弃	8,17
摩托车	禁止	向销售店或摩托车回收再利用呼叫中心咨询	20
烟灰缸	小金 可燃	将长度在30cm以下的金属制烟灰缸作为“小型金属类”抛弃。其他的作为“可燃垃圾”抛弃。用厚纸等包裹好玻璃制、陶器制的烟灰缸并放入垃圾袋的中间后抛弃,确保没有危险	7,8
金属管	大型		17
钢管式挂衣架	大型		17
金属床架	大型		17
废油(机器润滑油)	禁止	向销售店咨询。也可通过移动式网点回收抛弃(20升以内可)	12,20
明信片	杂纸	抛弃方法等请确认P9~12的内容	9~12
水桶	小金 可燃 大型	金属制且尺寸30cm以下的作为“小型金属类”抛弃。大于此尺寸的作为“大型垃圾”抛弃。金属制以外的装入垃圾袋中,如果是单手可提拿的重量作为“可燃垃圾”抛弃。其他的作为“大型垃圾”抛弃	7,8,17
剪刀	网回	用厚纸等包裹好自行送到清洁中心,并确保没有危险(如作为“可燃垃圾”抛弃,也要用厚纸等包裹好放入垃圾袋中间,确保没有危险)	12
梯子	大型		17
电脑桌(架)	大型		17
电脑主机	再法	包括购买时的标品	19
弹子机台(家庭用)	大型		17
手提包	可燃 大型	每次抛弃的数量在2袋以内作为“可燃垃圾”抛弃(可用一只手提起的重量)。其他的作为“大型垃圾”抛弃	8,17
电池(汽车·摩托车用)·发电机	禁止	向销售店咨询	20
(棒球)球棒	大型		17
泡沫苯乙烯	塑料 可燃	将商品的容器、缓冲材料作为“塑料”抛弃。其他的作为“可燃垃圾”抛弃	5,8
硬磁盘(带外壳)	网回 大型	30cm×40cm×40cm以下的通过“网点回收”抛弃,大于此尺寸作为“大型垃圾”抛弃。(删除存储数据)	12,17
烟花	可燃	在用水浇湿的状态下抛弃	8
散热片式供暖器	大型		17
牙刷(非电动式)	可燃		8
刀具类(剪刀·菜刀等)	网回	用厚纸等包裹好自行送到清洁中心并确保没有危险(如作为“可燃垃圾”抛弃,也要用厚纸等包裹好放入垃圾袋中间,确保没有危险)	12
叶兰(日式料理中的绿色塑料隔纸)	可燃		8
针	可燃	用厚纸等包裹好放入垃圾袋中间后抛弃,确保没有危险	8
金属丝	可燃	用厚纸等包裹好放入垃圾袋中间后抛弃,确保没有危险	8
路障	大型		17
衣架	可燃	确认是否能够归还从洗衣店获得的衣架	8
小册子	杂纸	抛弃方法等请确认P9~12的内容	9~12
hi 行			
钢琴	禁止	向销售店或专业公司咨询	20
BS 调谐器	网回		12

品种	分类	抛弃方法的要点	相关网页
沙滩遮阳伞	大型		17
摄像机	网回	取出电池后抛弃	12
录像带	网回	如果与录像带一起则按外包装分别回收。如果只有外包装,则不能回收(请作为“可燃垃圾”抛弃)	12
录像机	网回 大型	30cm×40cm×40cm以下的通过“网点回收”抛弃,大于此尺寸的作为“大型垃圾”抛弃	12,17
塑料布	可燃 大型	每次抛弃的数量在2袋以内作为“可燃垃圾”抛弃(可用一只手提起的重量)。其他的作为“大型垃圾”抛弃	8,17
塑料袋	塑料 可燃	将包装过商品的塑料袋作为“塑料”抛弃。其他的作为“可燃垃圾”抛弃	5,8
火盆	大型		17
绳子(包装绳)	可燃		8
玻璃瓶(不以再次使用为目的的玻璃瓶)	罐等	用厚纸等包裹好破碎的玻璃瓶并放入垃圾袋中间,确保没有危险,将其作为“可燃垃圾”抛弃	3
玻璃瓶(再生瓶)	店铺 网回	涮洗瓶内。用厚纸等包裹好破碎的玻璃瓶并放入垃圾袋中间,确保没有危险,将其作为“可燃垃圾”抛弃	12
玻璃瓶的瓶盖	塑料 可燃	将塑料制玻璃瓶瓶盖作为“塑料”抛弃。其他的作为“可燃垃圾”抛弃	5,8
hu 行			
传真机	网回 大型	30cm×40cm×40cm以下的通过“网点回收”抛弃,大于此尺寸的作为“大型垃圾”抛弃	12,17
暖风机	网回 大型	取出电池后抛弃。30cm×40cm×40cm以下的通过“网点回收”抛弃,石油·煤油炉除外。其他的作为“大型垃圾”抛弃	12,17
胶卷(照片用)	可燃		8
信封	杂纸	抛弃方法等请确认P9~12的内容	9~12
游泳池(家庭用)	大型		17
餐叉	可燃	用厚纸等包裹好放入垃圾袋中间后再抛弃,确保没有危险	8
纸拉门	大型		17
瓶盖	塑料 可燃	将塑料制瓶盖作为“塑料”抛弃。其他的作为“可燃垃圾”抛弃	5,8
佛具	小金 可燃 大型	金属制且尺寸30cm以下的作为“小型金属类”抛弃。大于此尺寸的作为“大型垃圾”抛弃。金属制以外的装入垃圾袋中,如果是单手可提拿的重量作为“可燃垃圾”抛弃。其他的作为“大型垃圾”抛弃	7,8,17
毛笔	可燃		8
铅笔盒	小金 可燃	将长度在30cm以下的金属制铅笔盒作为“小型金属类”抛弃。其他的作为“可燃垃圾”抛弃	7,8
被褥	大型	将儿童被褥装入垃圾袋中,如果是单手可提拿的重量作为“可燃垃圾”抛弃(1次限扔2袋)。其他的作为“大型垃圾”抛弃	17
被褥烘干机	网回 大型	30cm×40cm×40cm以下的通过“网点回收”抛弃,大于此尺寸的作为“大型垃圾”抛弃	12,17
锅铲	小金 可燃	如果是30cm以下的金属制锅铲则作为“小型金属类”抛弃。其他的作为“可燃垃圾”抛弃	7,8
平锅	小金		7
百叶窗	大型		17
刷子·梳子	可燃		8
塑料包装薄膜	塑料	将无法清除污垢的作为“可燃垃圾”抛弃	5
塑料模型	可燃		8
花架	可燃 大型	每次抛弃的数量在2袋以内作为“可燃垃圾”抛弃(可用一只手提起的重量)。其他的作为“大型垃圾”抛弃	8,17
秋千(家庭用)	大型		17
栽培箱	可燃 大型	每次抛弃的数量在2袋以内作为“可燃垃圾”抛弃(可用一只手提起的重量)。其他的作为“大型垃圾”抛弃	8,17
打印机	网回 大型	取出墨盒,30cm×40cm×40cm以下的通过“网点回收”抛弃,大于此尺寸作为“大型垃圾”抛弃	12,17

a
ka
sa
ta
na
ha
ma
ya
ra
wa

品种	分类	扔弃方法的要点	相关网页
旧衣服	网回	污垢严重、无法清除的作为“可燃垃圾”扔弃	12
防水帆布	可燃 大型	装入垃圾袋中，如果是单手可提拿的重量作为“可燃垃圾”扔弃。其他的作为“大型垃圾”扔弃	8,17
蓝光碟	网回	如果与碟片一起则按外包装分别回收。如果只有外包装，则不能回收(请作为“可燃垃圾”扔弃)	12
蓝光播放器·刻录机	网回 大型	30cm×40cm×40cm以下的通过“网点回收”扔弃，大于此尺寸的作为“大型垃圾”扔弃	12,17
软盘	网回	如果与软盘一起则按外包装分别回收。如果只有外包装，则不能回收(请作为“可燃垃圾”扔弃)	12
沐浴椅	可燃 大型	如果是可用一只手提起的重量且垃圾袋处于被捆扎好的状态，则作为“可燃垃圾”扔弃。其他的作为“大型垃圾”扔弃	8,17
浴缸盖	大型		17
浴室地面防滑垫	可燃 大型	如果是可用一只手提起的重量则作为“可燃垃圾”扔弃。其他的作为“大型垃圾”扔弃	8,17
he 行			
发夹	可燃		8
纸品打孔机	小金		7
床	大型		17
宠物窝	大型		17
宠物厕所垫	可燃		8
塑料饮料瓶	罐等	取下瓶盖与标签	3
塑料饮料瓶的瓶盖·标签	塑料		5
耳机	网回		12
婴儿车·婴儿座椅·婴儿浴盆·婴儿床	大型		17
刮刀	小金 可燃	将金属制刮刀作为“小型金属类”扔弃。其他的作为“可燃垃圾”扔弃	7,8
皮带	可燃		8
安全帽	大型		17
马桶座	大型		17
长凳(家庭用)	大型		17
餐盒容器外包装膜	塑料		5
ho 行			
汽车轮毂	禁止	向销售店咨询	20
锅炉	禁止	向销售店咨询	20
棒	小金 可燃 大型	将30cm以下的金属棒作为“小型金属类”扔弃。除此之外如果是可用一只手提起的重量，则作为“可燃垃圾”扔弃。其他的作为“大型垃圾”扔弃	7,8,17
望远镜	大型		17
扫帚	可燃 大型	如果是可用一只手提起的重量且垃圾袋处于被捆扎好的状态，则作为“可燃垃圾”扔弃。其他的作为“大型垃圾”扔弃	8,17
帽子	网回	将附着了顽固的污垢、无法清除的帽子作为“可燃垃圾”扔弃	12
包装纸	杂纸	扔弃方法等请确认 P9~12 的内容	9~12
菜刀	网回	用厚纸等包裹好自行送到清洁中心，并确保没有危险(如作为“可燃垃圾”扔弃，也要用厚纸等包裹好放入垃圾袋中间，确保没有危险)	12
保龄球	大型	清洁中心不受理扔弃。请向大型垃圾受理中心申请	17

品种	分类	扔弃方法的要点	相关网页
金属盆(厨房用品)	小金 可燃	将金属制盆作为“小型金属类”扔弃其他的作为“可燃垃圾”扔弃	7,8
搪瓷锅	小金		7
胶皮管	可燃 大型	每次扔弃的数量在2袋以内作为“可燃垃圾”扔弃(可用一只手提起的重量)。其他的作为“大型垃圾”扔弃	8,17
消防卷盘	大型		17
便携式厕所	大型		17
便携式播放器(MD·CD等)	网回	取出电池后扔弃	12
家用面包机	网回 大型	30cm×40cm×40cm以下的通过“网点回收”扔弃，大于此尺寸的作为“大型垃圾”扔弃	12,17
球	可燃		8
圆珠笔	可燃		8
木刀	大型		17
海报	杂纸	扔弃方法等请确认 P9~12 的内容	9~12
信箱	小金 大型	将30cm以下的金属制信箱作为“小型金属类”扔弃。其他的作为“大型垃圾”扔弃	7,17
纽扣电池	店铺 网回	通过电器店等的店铺回收扔弃。或通过“网点回收”扔弃。在+极和-极上贴上胶带等，做好绝缘处理后扔弃	12
订书机	可燃	主体与订书针一起作为“可燃垃圾”扔弃	8
热水壶	可燃 大型	电热水壶请参考“电热水壶”的说明如果是可用一只手提起的重量且垃圾袋处于被捆扎好的状态，则作为“可燃垃圾”扔弃。其他的作为“大型垃圾”扔弃	8,17
电烧烤盘	网回 大型	30cm×40cm×40cm以下的通过“网点回收”扔弃，大于此尺寸的作为“大型垃圾”扔弃	12,17
奶瓶	可燃		8
塑料壶	大型		17
保冷剂	可燃		8
书籍	杂纸	扔弃方法等请确认 P9~12 的内容	9~12
气瓶类	禁止	向销售店或制造公司咨询。关于便携式气瓶的分类方法请参考“便携式气瓶”	20
ma 行			
鼠标	再法 网回	如果与电脑一起扔弃，按照 P19 记载的方法实施回收再利用。除此之外通过“网点回收”扔弃	12,19
卷尺	可燃		8
枕头	可燃 大型	将放入指定垃圾袋的枕头作为“可燃垃圾”扔弃(垃圾袋处于被捆扎好的状态)。其他的作为“大型垃圾”扔弃	8,17
白板笔	可燃		8
按摩椅	大型		17
火柴	可燃	浸水后再扔弃	8
垫子、床垫	大型		17
砧板	可燃 大型	如果是可用一只手提起的重量则作为“可燃垃圾”扔弃。其他的作为“大型垃圾”扔弃	8,17
保温瓶	小金 大型	将30cm以下的保温瓶作为“小型金属类”扔弃。其他的作为“大型垃圾”扔弃	7,17
mi 行			
搅拌机	网回 大型	取出电池后扔弃。30cm×40cm×40cm以下的通过“网点回收”扔弃，大于此尺寸的作为“大型垃圾”扔弃	12,17
缝纫机	网回 大型	30cm×40cm×40cm以下的通过“网点回收”扔弃，大于此尺寸的作为“大型垃圾”扔弃	12,17

分类标识清单

- 可燃** 收集可燃垃圾
- 罐等** 分类收集金属罐·玻璃瓶·塑料饮料瓶
- 塑料** 分类收集塑料制容器与包装
- 小金** 分类收集小型金属类
- 大型** 大型垃圾*

- 网回** 网点回收(部分回收地点存在不允许扔弃的品种，因此请通过资源物资回收地图确认) **P12**
- 杂纸** 报纸、瓦楞纸箱、纸盒包装以外的可回收再利用的废纸类 **P9~12**
- 禁止** 京都市不能收集的物品
- 再法** 法律规定必须回收再利用的物品 **P19**
- 店铺** 由销售店等自发回收的途径

*不允许将属于大型垃圾的品种破碎或拆解后作为可燃垃圾等扔弃。请对京都市顺利开展垃圾的收集与处理给予理解和协助。

※30cm×40cm×40cm以下的“小型家电”可通过 **网回** (免费) 扔弃。

品种	分类	扔弃方法的要点	相关网页
mu行			
虫笼·包装盒	可燃 大型	如果是可用一只手提起的重量则作为“可燃垃圾”扔弃。其他的作为“大型垃圾”扔弃	8,17
放大镜	可燃	用厚纸等包裹好放入垃圾袋中间后扔弃, 确保没有危险	8
无线对讲机	网回 大型	取出电池后扔弃。 30cm×40cm×40cm以下的通过“网点回收”扔弃, 大于此尺寸的作为“大型垃圾”扔弃	12,17
me行			
眼镜	可燃		8
眼镜盒	可燃		8
卷尺	可燃		8
棉棒	可燃		8
mo行			
毛毯	网回	将附着了顽固的污垢、无法清除的毛毯作为“可燃垃圾”扔弃	12
木制品	可燃 大型	装入垃圾袋中, 如果是单手可提拿的重量作为“可燃垃圾”扔弃(1次限扔2袋)。其他的作为“大型垃圾”扔弃	8,17
捣年糕机(家庭用)	网回 大型	取出电池后扔弃。 30cm×40cm×40cm以下的通过“网点回收”扔弃, 大于此尺寸的作为“大型垃圾”扔弃	12,17
拖布	大型		17
杂货间·收纳库	大型		17
晾衣竿·架	大型		17
ya行			
烧水壶	小金		7
yu行			
U盘	网回		12
电烧水壶	网回 大型	30cm×40cm×40cm以下的桌上用电烧水壶通过“网点回收”扔弃, 大于此尺寸作为“大型垃圾”扔弃	12,17
ra行			
打火机(一次性)	网回		12
打火机(一次性打火机以外)	可燃	用完后再扔弃	8
球拍(网球拍·羽毛球拍等)	可燃 大型	每次扔弃的数量在2袋以内作为“可燃垃圾”扔弃(可用一只手提起的重量)。其他的作为“大型垃圾”扔弃	8,17
收音机·收录机	网回 大型	取出电池后扔弃。 30cm×40cm×40cm以下的通过“网点回收”扔弃, 大于此尺寸的作为“大型垃圾”扔弃	12,17
架子	大型		17
保鲜膜(在家庭中使用的保鲜膜)	可燃	作为商品购买保鲜膜, 并在家庭中使用	8
保鲜膜(包装在售的商品等的保鲜膜)	塑料	清洗污垢。将无法清除污垢的保鲜膜作为“可燃垃圾”扔弃	5
LAN网线	网回		12
双背带书包	可燃		8
ri行			
背投式电视机	大型		17
锂离子电池(充电式电池)	店铺 网回	电极部分做好绝缘处理后扔弃	12
遥控器	网回	取出电池后扔弃	12
登山包	可燃		8
ru行			
放大镜	可燃	用厚纸等包裹好后放入垃圾袋的中间, 确保没有危险的状态下扔弃	8
re行			
冷风机(冷风扇)	网回 大型	30cm×40cm×40cm以下的通过“网点回收”扔弃, 大于此尺寸的作为“大型垃圾”扔弃	12,17
冰箱·冰柜	再法		19

品种	分类	扔弃方法的要点	相关网页
激光碟	网回	如果与碟片一起则按外包装分别回收。如果只有外包装, 则不能回收(请作为“可燃垃圾”扔弃)	12
激光碟播放器	网回 大型	30cm×40cm×40cm以下的通过“网点回收”扔弃, 大于此尺寸的作为“大型垃圾”扔弃	12,17
唱片	网回		12
塑料购物袋	塑料		5
野餐垫	可燃 大型	如果是可用一只手提起的重量, 则作为“可燃垃圾”扔弃。其他的作为“大型垃圾”扔弃	8,17
砖	大型		17
微波炉架	大型		17
ro行			
蜡烛	可燃		8
绳子	可燃		8
双排轮滑鞋·单排轮滑鞋	大型		17
储物柜	大型		17
wa行			
钢丝绳	可燃	扔弃时用厚纸等包裹好放入垃圾袋中间, 以防危险	8
电子打字机	网回 大型	30cm×40cm×40cm以下的通过“网点回收”扔弃, 大于此尺寸的作为“大型垃圾”扔弃	12,17
储酒柜	再法		19
橡筋	可燃		8
小型手推车(厨房用)	大型		17
棉花	可燃		8
蜡	禁止	向销售店咨询。也可通过移动式网点回收扔弃	12,20
一次性筷子	可燃	如果外包装袋是塑料制品, 则作为“塑料”扔弃	8

a
ka
sa
ta
na
ha
ma
ya
ra
wa

咨询处

北部城市美化事务所

(负责北区与上京区)
北区上贺茂前田町 17-3 TEL075-724-8881

北环保城市站

(北区役所 2 楼) TEL075-366-0155
上京环保城市站
(上京区役所 1 楼) TEL075-366-0776

东部城市美化事务所

(负责左京区与中京区的堀川通以东的区域)
左京区高野西开町 34-3 TEL075-722-4345

西部城市美化事务所

(负责右京区与中京区的堀川通以西的区域)
右京区西院西贝川町 57-1 TEL075-882-5787

中京环保城市站

(中京区役所 1 楼) TEL075-366-0180
※ 负责中京区域全境

右京环保城市站

(右京区役所 1 楼) TEL075-366-0190

西京城市美化事务所

(负责西京区)
西京区榎原平谷町 37 TEL075-391-5983

西京环保城市站

(西京区役所 2 楼) TEL075-366-0192

洛西环保城市站

(洛西支所 2 楼) TEL075-366-0194

南部城市美化事务所

(负责南区、东山区与下京区)
南区西九条森本町 50 TEL075-681-0456

东山环保城市站

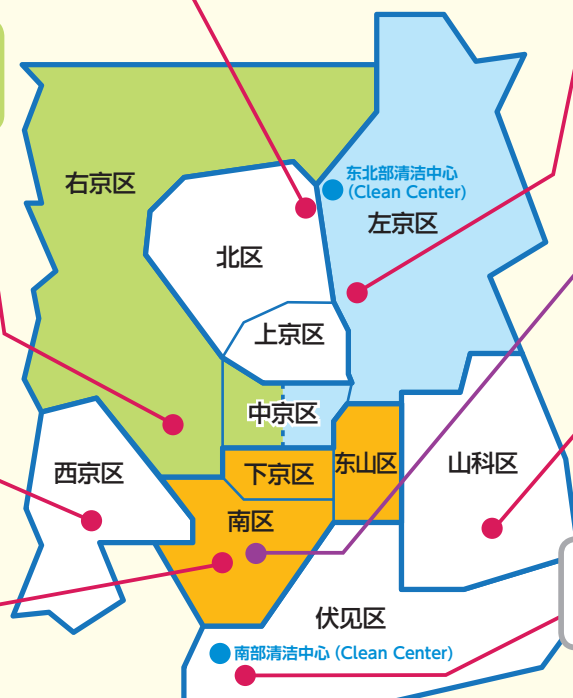
(东山区役所 2 楼) TEL075-366-0182

下京环保城市站

(下京区役所 1 楼) TEL075-366-0186

南环保城市站

(南区役所 1 楼) TEL075-366-0188



左京环保城市站

(左京区役所 2 楼) TEL075-366-0821

生活环境美化中心

南区西九条森本町 62-1
· 大型垃圾、猫·狗宠物等尸体的收集
TEL075-691-9376
· 收取粪便等
(注册等) TEL075-691-4437
(收集业务) TEL075-681-5361

山科城市美化事务所

(负责山科区与伏见区醍醐地区)
山科区小野弓田町 3 TEL075-573-2457

山科环保城市站

(山科区役所 1 楼) TEL075-366-0184

醍醐环保城市站

(醍醐支所 2 楼) TEL075-366-0311

伏见城市美化事务所

(负责伏见区) ※ 不包括醍醐地区
伏见区横大路千两松町 447 TEL075-601-7161

伏见环保城市站

(伏见区役所 1 楼) TEL075-366-0196

深草环保城市站

(深草支所 1 楼) TEL075-366-0198

※ 有关垃圾的收集·搬运, 请咨询各地区的美化事务所。

关于大型垃圾的咨询

申请 <small>通话费 免费</small>	☎ 0120-100-530
通过手机申请 <small>通话费 收费</small>	TEL0570-000-247
上述以外大型垃圾的咨询 生活环境美化中心	TEL075-691-9376

关于狗·猫等宠物的尸体的咨询 (包括野生动物)

申请 <small>通话费 免费</small>	☎ 0120-100-921
通过手机申请 <small>通话费 收费</small>	TEL0570-000-614
上述以外死兽的咨询 生活环境美化中心	TEL075-691-9376

环境政策局各相关课

减少垃圾推进课	TEL075-213-4930
城市美化推进课	TEL075-213-4960
设施管理课	TEL075-212-9820

关于居民自行运送垃圾到清洁中心的咨询

东北部清洁中心 (Clean Center)	TEL075-741-1003
南部清洁中心 (Clean Center)	TEL075-611-5362



东北部清洁中心 (Clean Center) 地址/左京区静市市原町 1339
南部清洁中心 (Clean Center) 地址/伏见区横大路八反田 29

受理时间	周一至周五、(第 2·4 周六) 上午 9 点~中午、下午 1 点~下午 4 点 30 分 ※ 即使上述日期恰逢节假日也可受理
休息日	周日、第 1·3·5 个周六



京都市减少垃圾·分类回收再利用综合信息网站 **京都小垃圾网**

<http://kyoto-kogomi.net>

小垃圾网

检索



京都市垃圾减半
“小垃圾 APP”



本文中记载的咨询处是 2019 年 3 月时的最新内容, 之后会有变更的可能。
咨询电话无法接通时, 请拨打下记“京都随时呼叫中心”。



京都随时呼叫中心 TEL075-661-3755 FAX075-661-5855 上午 8 点~下午 9 点 (全年无休)



本事业在有效运营家庭垃圾指定收费袋的销售收入